





Edition
Harri 
Deutsch 

Mathematik leicht gemacht

von

Hans Kreul
Harald Ziebarth

8., überarbeitete und erweiterte Auflage

VERLAG EUROPA-LEHRMITTEL · Nourney, Vollmer GmbH & Co. KG
Düsselberger Straße 23 · 42781 Haan-Gruiten

Europa-Nr.: 56085

Autoren:

Prof. Dr.-Ing. Hans Kreul (² 2010) lehrte an der Fachhochschule Zittau.

Er verantwortete von 1956 bis 1965 die Lehrbuchentwicklung für das Mathematikstudium an den Ingenieur- und Fachschulen der DDR und war als Mitherausgeber und Autor maßgeblich an der Entwicklung von mehr als 40 Lehrbüchern beteiligt.

Mathematik leicht gemacht ist eine Weiterentwicklung der beiden Vorläufer *Lehrgang der Elementarmathematik* (Fachbuchverlag Leipzig, 20 Auflagen von 1962 bis 1988) und *Moderner Vorkurs der Elementarmathematik* (Verlag Harri Deutsch Frankfurt/Main, 8 Auflagen von 1972 bis 1991). Alle drei Werke entstanden unter Federführung von Prof. Kreul und wurden in insgesamt mehr als 1 Million Exemplaren verkauft.

Harald Ziebarth ist Privatlehrer für Mathematik, Biologie und Chemie. Er ist Herausgeber und Mitautor zahlreicher Mathematikbücher für die Oberstufe. Sein Spezialgebiet ist die Aufarbeitung mathematischer Grundlagen zur Vorbereitung der gymnasialen Oberstufe und des Grundstudiums.

Seit rund 20 Jahren beschäftigt er sich mit unterschiedlichen Formen des *E-Learning*, also dem Einsatz von Computer und Internet im Bildungsbereich. Mit dem *Studienkreis*-Team der *Online-Nachhilfe* entwickelt er seit 2010 Methoden für den persönlichen Live-Unterricht über das Internet und bildet die Lehrkräfte in dieser *Online-Didaktik* aus. Als Leiter der *virtuellen Filiale* koordiniert er mit einem agilen Team den Unterricht für Schüler bzw. Studenten und untersucht Synergieeffekte, die sich für die Lernenden aus dem *Blended Learning*, der Kombination von Präsenz- und Online-Unterricht, ergeben.

8., überarbeitete und erweiterte Auflage 2016

Druck 5 4 3 2 1

ISBN 978-3-8085-5609-2

Alle Rechte vorbehalten. Das Werk ist urheberrechtlich geschützt. Jede Verwendung außerhalb der gesetzlich geregelten Fälle muss vom Verlag schriftlich genehmigt werden.

© 2016 by Verlag Europa-Lehrmittel, Nourney, Vollmer GmbH & Co. KG, 42781 Haan-Gruiten
<http://www.europa-lehrmittel.de>

Satz: Satzherstellung Dr. Naake, 09618 Brand-Erbisdorf

Umschlaggestaltung: braunwerbeagentur, 42477 Radevormwald

Druck: Stürtz GmbH, 97080 Würzburg

Vorwort zur 8. Auflage

„Mathematik leicht gemacht“ ist kein neues Buch. Etliche Schüler- und Studentengenerationen haben schon mit ihm oder seinem Vorläufer „Moderner Vorkurs der Elementarmathematik“ gearbeitet. Ab der 6. Auflage wurde der gesamte Text gründlich überarbeitet, das Register wurde erweitert und ein Glossar hinzugefügt. Dabei konnten zahlreiche Änderungen in den Lehrplänen der Schulen und Universitäten berücksichtigt werden. Seit der letzten Auflage aus dem Jahr 2009 haben sich nun weitere Veränderungen im Zusammenhang mit diesem Buch ergeben.

- ▶ Der frühere Autor Professor Hans Kreul ist leider 2010 verstorben. Gerne erinnere ich mich an unsere Gespräche, in denen er die neue Ausrichtung der Inhalte von „Mathematik leicht gemacht“ positiv kommentiert und die weitere Entwicklung begrüßt hat.
- ▶ Der zwischenzeitliche Wechsel ehemaliger Titel aus dem Wissenschaftlichen Verlag Harri Deutsch zum Verlag Europa-Lehrmittel wird neben der bisherigen Leserschaft verstärkt die Gruppe der Schülerinnen und Schüler ansprechen.
- ▶ Die auffälligste Änderung ist im Erscheinungsbild von „Mathematik leicht gemacht“ eingetreten: Der „graue Elefant“ – eine schülertypische Beschreibung des Buches aufgrund der bisherigen Umschlaggestaltung und des Seitenumfanges – hat nun Farbe bekommen!

Die zahlreichen Zuschriften von Lernenden und Lehrenden, sowie die Vorschläge von Kolleginnen und Kollegen aus dem *Studienkreis* haben zu verschiedenen Ergänzungen und Neuerungen geführt:

- ▶ Im Kapitel Algebra werden die Exponential- und Logarithmusgleichungen mit jeweils eigenen Abschnitten intensiv behandelt.
- ▶ Weitere Aufgaben für den einfachen Einstieg in einzelne Themen wurden hinzugefügt.
- ▶ In den Kapiteln zur Geometrie sind zahlreiche Lösungswege durch Hinzufügen von Zwischenergebnissen nun ausführlicher kommentiert.
- ▶ Einzelne Formulierungen wurden konkretisiert und Druckfehler beseitigt.

Auch das neue Verlagshaus hat die Arbeit an diesem Buch optimal unterstützt. Personell gab es keine Veränderung, so dass die Erfahrungen von Klaus Horn und Steffen Naake mit den bisherigen Auflage auch in der vorliegenden Ausgabe genutzt werden konnten:

- ▶ Herr Horn hielt wie bisher in der Redaktion die Fäden zusammen und hat nun auch als Lektor wieder viele Aspekte der Schulmathematik kritisch kommentiert. Seine Hinweise zur Gesamtstruktur, zu einzelnen Formulierungen und Rechenwegen waren stets hilfreich und wichtig!
- ▶ Herr Dr. Naake setzte gekonnt und rasch meine groben Skizzen in aussagekräftige Abbildungen um. Zu den unvermeidlichen \LaTeX -Problemen fand er stets die perfekte Lösung. In Abstimmung mit Frau Peternek und Herrn Horn vom Verlag gab seine abschließende Bearbeitung dem Buch die gewohnte äußere Form und berücksichtigte insbesondere den didaktischen Einsatz der farblichen Elemente.

Besonderen Dank schulde ich meiner Frau Gabriele, die neben ihrem Beruf unseren Haushalt managt und mir dadurch überhaupt erst die Arbeit an dem Manuskript ermöglicht hat! Unsere Söhne Tobias, Markus und Florian hatten bei den früheren Auflage erheblichen Anteil am Überprüfen der Aufgaben und Lösungen. Nun melden sie sich mit Hinweisen zur Anwendbarkeit der Inhalte im Studium und Beruf.

Bornheim-Sechtem (Vorgebirge / Rheinland), im April 2016

Harald Ziebarth

Lehrbücher sollen anlockend sein.

Johann Wolfgang von Goethe

Aus dem Vorwort zur 5. Auflage¹⁾

Der Titel dieses Buches mag manchem unglaublich erscheinen: „Mathematik leicht gemacht“, das gibt es doch gar nicht! Denn viele haben in ihrer Schulzeit ganz andere Erfahrungen machen müssen. Mathematik ist ein ungeliebtes Unterrichtsfach, mit dem man sich nur sehr ungern beschäftigt.

Woran liegt es, dass diese Meinung so verbreitet ist? Auf diese Frage mag es sehr unterschiedliche Antworten geben. Ein Grund liegt sicherlich darin, dass in der Mathematik – mehr als in jedem anderen Schulfach – das Neue auf dem vorher Gelernten aufbaut. Wer also einmal den Anschluss verpasst hat, der wird es schwer haben, „mitzukommen“ bzw. mit gutem Erfolg weiter arbeiten zu können, und schnell lässt dann die Lust an diesem Fach nach. Das hat zur Folge, dass die Lücken im Lehrstoff immer größer werden und dass es damit umso schwerer wird, erfolgreich weiter zu lernen. Dazu kommt oft die Einschätzung: „Ich bin für die Mathematik sowieso nicht begabt“, womit gleichzeitig eine Entschuldigung für schlechte Noten vorprogrammiert ist. Diese etwas vereinfacht dargestellte „Spirale abwärts“ dürfte im Schüleralltag weithin verbreitet sein. Und sie setzt sich fort: Wer in der Schule die Mathematik nicht verstanden hat, tut sich auch bereits zu Beginn der weiteren Ausbildung an Ingenieur- und Fachhochschulen schwer.

Nun soll hier nicht etwa der Anspruch erhoben werden, mit diesem Buch alle Schüler gleichermaßen zu erfolgreichen Mathematikern ausbilden zu können. Wir möchten aber den Lernenden mit diesem Lehrbuch ein Hilfsmittel in die Hand geben, das sie befähigt, die *Rechentechiken der elementaren Mathematik* zu verstehen und sie sicher zu beherrschen. Wer das Vorurteil „das kann ich sowieso nicht“ einen Moment beiseite lässt und beginnt, mit dem Buch zu arbeiten, der wird bald feststellen, dass vieles gar nicht so sehr schwierig ist.

Ganz im Sinne Goethes wünschen wir allen Lesern viel Freude am Lernen und gute Lernerfolge.

Hans Kreul

¹⁾ Diese war die letzte vom Erstautor Herrn Prof. Kreul verantwortete Ausgabe.

Inhaltsverzeichnis

Hinweise zur Benutzung des Buches	17
1 Zur Technik des Zahlenrechnens	25
1.1 Der Zahlbegriff	25
1.1.1 Die natürlichen Zahlen	25
1.1.2 Das dekadische Positionssystem	27
1.1.3 Das duale Positionssystem	29
1.1.4 Das römische Zahlensystem	34
1.1.5 Konstante und Variable	36
1.2 Das Rechnen mit Zahlen	39
1.2.1 Bezeichnungen	39
1.2.2 Die Teilbarkeit von Zahlen	40
1.2.2.1 Teiler einer Zahl	40
1.2.2.2 Teilbarkeitsregeln	41
1.2.2.3 Primzahlen	44
1.2.2.4 Der größte gemeinsame Teiler	46
1.2.2.5 Das kleinste gemeinsame Vielfache	49
1.2.3 Gewöhnliche Brüche	50
1.2.3.1 Begriffserklärungen	50
1.2.3.2 Erweitern und Kürzen von Brüchen	52
1.2.3.3 Addition und Subtraktion gewöhnlicher Brüche	53
1.2.3.4 Multiplikation von Brüchen	55
1.2.3.5 Der Kehrwert eines Bruches	56
1.2.3.6 Division von Brüchen	57
1.2.3.7 Doppelbrüche	58
1.2.3.8 Zusammenfassung Bruchrechnung	60
1.2.4 Dezimalbrüche	61
1.2.4.1 Begriffserklärungen	61
1.2.4.2 Addition und Subtraktion von Dezimalbrüchen	63
1.2.4.3 Multiplikation von Dezimalbrüchen	63
1.2.4.4 Division von Dezimalbrüchen	64
1.2.4.5 Umwandlung von Brüchen	66
1.2.4.6 Das Runden von Dezimalbrüchen	70
1.2.4.7 Bruch oder Dezimalzahl?	72
1.2.4.8 Größenvergleich von Brüchen	73
1.3 Rechenhilfsmittel	86
1.3.1 Taschenrechner	86
1.3.1.1 Grundrechenarten	88
1.3.1.2 Eingeben, Editieren, Löschen	89
1.3.1.3 Werte abspeichern	91
1.3.1.4 Terme berechnen	93
1.3.1.5 Funktionentasten	97
1.3.1.6 Verschiedene Arbeitsmodi	101
1.3.1.7 Kaufkriterien für einen Taschenrechner	101

1.3.2	Tabellenkalkulation	102
1.3.2.1	Kurze Einführung in Excel	102
1.3.2.2	Mathematik mit Excel	104
1.3.3	Computeralgebrasystem	104
1.3.3.1	Anwendungen für Derive	105
1.3.4	Funktionenplotter	105
2	Arithmetik	109
2.1	Die Rolle der Sprache in der Mathematik	109
2.1.1	Allgemeine Bemerkungen	109
2.1.2	Aussagen und Aussageformen	109
2.1.3	Verknüpfung von Aussagen	111
2.1.3.1	Einführendes Beispiel	111
2.1.3.2	Die Konjunktion	112
2.1.3.3	Die Disjunktion	113
2.1.3.4	Die Implikation	115
2.1.3.5	Die Äquivalenz	117
2.2	Grundbegriffe der Mengenlehre	120
2.2.1	Der Begriff der Menge	120
2.2.2	Zahlenmengen	122
2.2.3	Die Beschreibung von Mengen	123
2.2.3.1	Mengenschreibweise	124
2.2.3.2	Intervallschreibweise	127
2.2.4	Mengenrelationen	128
2.2.4.1	Teilmengen	128
2.2.4.2	Gleichheit zweier Mengen	129
2.2.5	Mengenoperationen	130
2.2.5.1	Vereinigung von Mengen	130
2.2.5.2	Durchschnitt von Mengen	132
2.2.5.3	Differenz zweier Mengen	135
2.3	Das Rechnen mit Variablen	139
2.3.1	Die vier Grundrechenoperationen	139
2.3.1.1	Einfache Rechenoperationen mit Variablen	139
2.3.1.2	Die negativen Zahlen	143
2.3.1.3	Addition und Subtraktion	146
2.3.1.4	Multiplikation	151
2.3.1.5	Division	153
2.3.2	Das Rechnen mit algebraischen Summen	155
2.3.2.1	Über die Bedeutung der Klammern	155
2.3.2.2	Setzen und Auflösen additiver und subtraktiver Klammern	156
2.3.2.3	Multiplikation von Klammerausdrücken	158
2.3.2.4	Ausklammern gemeinsamer Faktoren	162
2.3.2.5	Binomische Formeln	164
2.3.2.6	Die Quadratische Ergänzung	167
2.3.3	Bruchrechnung	169
2.3.3.1	Erweitern und Kürzen von Brüchen	170
2.3.3.2	Addition und Subtraktion von Brüchen	171
2.3.3.3	Multiplikation und Division von Brüchen	173
2.3.3.4	Doppelbrüche	175

2.4	Potenzrechnung	193
2.4.1	Begriffserklärungen	193
2.4.2	Potenzgesetze	197
2.4.2.1	Addition und Subtraktion von Potenzen	197
2.4.2.2	Multiplikation von Potenzen	197
2.4.2.3	Division von Potenzen	198
2.4.2.4	Potenzieren einer Potenz	200
2.4.2.5	Klammergesetze	201
2.4.3	Erste Erweiterung des Potenzbegriffs	203
2.4.4	Potenzen von Binomen	207
2.4.5	Polynomdivision	210
2.4.6	Ausklammern für Fortgeschrittene	215
2.4.7	Anwendungen der Potenzen	217
2.4.7.1	Schreibweise rationaler Zahlen mithilfe von Zehnerpotenzen	217
2.4.7.2	Schreibweise von Maßeinheiten	218
2.4.8	Übersicht der Potenzgesetze	220
2.5	Wurzelrechnung	229
2.5.1	Radizieren als erste Umkehrung des Potenzierens	229
2.5.1.1	Der Wurzelbegriff	229
2.5.1.2	Definitionsbereich und einschränkende Bedingungen	233
2.5.1.3	Die Berechnung von Wurzelwerten	235
2.5.2	Die reellen Zahlen	236
2.5.3	Zweite Erweiterung des Potenzbegriffs	239
2.5.4	Wurzelgesetze	241
2.5.4.1	Addition und Subtraktion von Wurzeln	241
2.5.4.2	Multiplikation von Wurzeln mit gleichen Wurzelexponenten	242
2.5.4.3	Teilradizieren	243
2.5.4.4	Division von Wurzeln mit gleichen Wurzelexponenten	245
2.5.4.5	Rationalmachen des Nenners	246
2.5.4.6	Radizieren von Potenzen und Wurzeln	249
2.5.4.7	Wurzeln mit verschiedenen Wurzelexponenten	250
2.5.4.8	Rückblick auf die Potenz- und die Wurzelgesetze	251
2.6	Logarithmenrechnung	259
2.6.1	Logarithmieren als zweite Umkehrung des Potenzierens	259
2.6.1.1	Der Logarithmusbegriff	259
2.6.1.2	Logarithmengesetze	262
2.6.2	Spezielle Logarithmensysteme	265
2.6.2.1	Die dekadischen Logarithmen	265
2.6.2.2	Die natürlichen Logarithmen	267
2.6.2.3	Die dualen Logarithmen	268
2.6.2.4	Weitere Logarithmensysteme	268
2.6.3	Zusammenfassung	270
3	Algebra	277
3.1	Lineare Gleichungen und Ungleichungen	277
3.1.1	Vorbemerkungen und Begriffserklärungen	277
3.1.1.1	Definitionsbereich	277
3.1.1.2	Gleichungen	280
3.1.1.3	Ungleichungen	283

3.1.2	Umformung von Gleichungen	284
3.1.2.1	Äquivalente Umformung von Gleichungen	284
3.1.2.2	Nichtäquivalente Umformung von Gleichungen	286
3.1.2.3	Elektronische Hilfsmittel beim Lösen von Gleichungen	289
3.1.3	Lösung linearer Gleichungen mit einer Variablen	291
3.1.3.1	Begriffserklärungen	291
3.1.3.2	Einfache lineare Gleichungen	292
3.1.3.3	Nichtlineare Gleichungen auf lineare Gleichungen zurückführen	294
3.1.3.4	Gleichungen mit Parametern	296
3.1.3.5	Gleichungen mit Klammerausdrücken	297
3.1.3.6	Bruchgleichungen	299
3.1.3.7	Wurzelgleichungen	302
3.1.3.8	Gleichungen mit eingeschränktem Definitionsbereich	305
3.1.3.9	Das Umstellen von Formeln	306
3.1.3.10	Anwendungen	307
3.1.3.11	Schlussbemerkungen	314
3.1.4	Das Rechnen mit Ungleichungen	314
3.1.5	Gleichungen und Ungleichungen mit Beträgen	319
3.2	Proportionen	329
3.2.1	Begriffserklärungen	329
3.2.2	Rechengesetze für Proportionen	330
3.2.3	Fortlaufende Proportionen	332
3.2.4	Direkte Proportionalität	333
3.2.5	Indirekte Proportionalität	334
3.2.6	Proportionen als Gleichungen	336
3.3	Prozentrechnung	339
3.3.1	Grundbegriffe	339
3.3.2	Berechnung des Prozentsatzes	340
3.3.3	Berechnung des Prozentwertes	341
3.3.4	Berechnung des Grundwertes	342
3.3.5	Verminderter oder vermehrter Grundwert	343
3.3.6	Promillerechnung	347
3.3.7	Zinsrechnung	348
3.3.8	Zinseszinsrechnung	350
3.4	Lineare Gleichungssysteme	356
3.4.1	Lineare Gleichungssysteme mit zwei Variablen	356
3.4.2	Lösungsverfahren für LGS mit zwei Variablen	358
3.4.2.1	Das Einsetzungsverfahren	358
3.4.2.2	Das Gleichsetzungsverfahren	359
3.4.2.3	Das Additionsverfahren	360
3.4.2.4	Bemerkungen zu den drei Lösungsverfahren	361
3.4.2.5	Die Lösbarkeit linearer Gleichungssysteme mit zwei Variablen	361
3.4.2.6	Schwierigere Gleichungssysteme	364
3.4.3	LGS mit drei und mehr Variablen	368
3.4.3.1	Begriffserklärungen	368
3.4.3.2	Lösungsverfahren für LGS mit drei und mehr Variablen	369
3.4.4	LGS mit elektronischen Hilfsmitteln lösen	377
3.4.4.1	Taschenrechner	377
3.4.4.2	CAS	377

3.5	Quadratische Gleichungen	385
3.5.1	Begriffserklärungen	385
3.5.2	Spezielle Formen der quadratischen Gleichung	388
3.5.2.1	Die reinquadratische Gleichung	388
3.5.2.2	Die gemischtquadratische Gleichung ohne Absolutglied	391
3.5.3	Die Normalform der quadratischen Gleichung	392
3.5.3.1	Die Lösungsformel für quadratische Gleichungen	392
3.5.3.2	Die Lösung der allgemeinen Form der quadratischen Gleichung	397
3.5.4	Beziehungen zwischen den Koeffiziente und den Lösungen einer quadratischen Gleichung	400
3.5.4.1	Die Diskriminante	400
3.5.4.2	Der Wurzelsatz von VIETA	401
3.5.4.3	Die Produktform quadratischer Terme – Faktorisieren für Profi	402
3.5.5	Quadratische oder höhere Ungleichungen	404
3.5.6	Wurzelgleichungen, Teil 2	407
3.5.7	Quadratische Gleichungssysteme	408
3.5.8	Biquadratische Gleichungen	409
3.6	Polynomgleichungen	421
3.6.1	Gleichungen ohne Absolutglied	424
3.6.2	Kubische Gleichungen	425
3.6.2.1	Kubische Gleichungen mit Absolutglied	425
3.6.2.2	Methode des gezielten Ratens	427
3.6.2.3	Der Einfluss des Leitkoeffiziente	430
3.6.3	Höhere Polynomgleichungen	432
3.6.4	Übersicht	434
3.7	Exponentialgleichungen	437
3.7.1	Lösen einer Exponentialgleichung durch Exponentenvergleich	437
3.7.2	Lösen einer Exponentialgleichung durch Logarithmieren	438
3.7.3	Lösen einer Exponentialgleichung durch Substitution	444
3.7.4	Nicht elementar lösbare Exponentialgleichungen	446
3.8	Logarithmische Gleichungen	450
3.8.1	Lösen durch Vergleich der Numeri	450
3.8.2	Lösen durch Exponieren	451
3.8.3	Besondere logarithmische Gleichungen	453
3.8.3.1	Substitutionsmethode	453
3.8.3.2	Lösen durch Basiswechsel	454
3.8.3.3	Lösungsvariable in der Basis	455
3.8.4	Nicht elementar lösbare Logarithmusgleichungen	456
4	Funktionen	459
4.1	Begriffsbestimmungen	459
4.1.1	Der Begriff der Abbildung	459
4.1.2	Der Begriff der Funktion	461
4.2	Arten der Darstellung von Funktionen	464
4.2.1	Darstellung einer Funktion durch die Angabe der geordneten Paare	464
4.2.2	Darstellung einer Funktion durch eine Wertetabelle	465
4.2.3	Darstellung einer Funktion durch Zuordnungsgraphen	465
4.2.4	Darstellung einer Funktion durch wörtliche Formulierung der Zuordnungsvorschrift	466

4.2.5	Darstellung einer Funktion durch mathematische Relationen	467
4.2.6	Darstellung einer Funktion durch eine Kurve	468
4.2.6.1	Das rechtwinklige Koordinatensystem	468
4.2.6.2	Darstellung von Funktionen in Form von Graphen	471
4.2.6.3	Grafisch Darstellung von Funktionen, die nicht von vornherein als Kurven gegeben sind	473
4.2.6.4	Zusammenhänge zwischen der Gleichung einer Funktion und der zugehörigen Kurve	477
4.2.6.5	Schnittpunkt zweier Kurven	479
4.3	Wichtige Eigenschaften von Funktionen	483
4.3.1	Monotonie	483
4.3.2	Stetigkeit	484
4.3.3	Gerade Funktionen	485
4.3.4	Ungerade Funktionen	486
4.3.5	Schnittpunkte mit den Achsen	487
4.4	Lineare Funktionen	490
4.4.1	Vorbemerkungen	490
4.4.2	Begriffserklärungen	491
4.4.3	Die Funktion $y = mx$	492
4.4.4	Die Funktion $y = mx + b$	495
4.4.5	Grafisch Darstellung der linearen Funktion	498
4.4.6	Grafisch Lösung linearer Gleichungen und linearer Gleichungssysteme mit zwei Variablen	499
4.5	Quadratische Funktionen	504
4.5.1	Begriffserklärungen	504
4.5.2	Die quadratische Funktion $y = x^2$	504
4.5.3	Die quadratische Funktion $y = x^2 + q$	506
4.5.4	Die quadratische Funktion $y = x^2 + px + q$	506
4.5.5	Die allgemeine quadratische Funktion $y = ax^2 + bx + c$	510
4.5.6	Modellieren quadratischer Funktionen	513
4.5.7	Parabel und Gerade	515
4.5.8	Grafisch Lösung quadratischer Gleichungen	517
4.6	Potenzfunktionen	522
4.6.1	$y = x^n$ mit ganzzahligem positivem Exponenten	522
4.6.2	Die Potenzfunktion $y = x^0$	525
4.6.3	$y = x^{-n}$ mit ganzzahligem negativem Exponenten	525
4.6.4	$y = x^n$ mit gebrochenem Wert des Exponenten n	528
4.7	Wichtige transzendente Funktionen	529
4.7.1	Die Exponentialfunktionen	529
4.7.2	Die logarithmischen Funktionen	531
5	Planimetrie	535
5.1	Grundbegriffe der Geometrie	535
5.2	Lagebeziehungen zwischen Geraden und Winkeln	538
5.2.1	Parallele Geraden	538
5.2.2	Schnitt zweier Geraden	538
5.2.3	Winkel an Parallelen	539
5.3	Symmetrie	540
5.3.1	Axiale Symmetrie	540

5.3.2	Zentrale Symmetrie	541
5.3.3	Geometrische Grundkonstruktionen	542
5.3.4	Punktfolgen	544
5.4	Das Dreieck	546
5.4.1	Allgemeines Dreieck	546
5.4.2	Spezielle Dreiecke	548
5.4.3	Dreieckstransversalen und deren Schnittpunkte	549
5.5	Das Viereck	553
5.5.1	Allgemeines Viereck	553
5.5.2	Spezielle Vierecke	553
5.6	Das Vieleck	556
5.6.1	Unregelmäßiges Vieleck	556
5.6.2	Regelmäßige Vielecke	557
5.7	Kongruenz	557
5.7.1	Was ist Kongruenz?	557
5.7.2	Kongruenz von Dreiecken	558
5.8	Ähnlichkeit	561
5.8.1	Ähnlichkeit im Allgemeinen	561
5.8.2	Ähnlichkeit von Dreiecken	561
5.8.3	Strahlensätze	563
5.9	Das rechtwinklige Dreieck	569
5.10	Strecken und Winkel am Kreis	578
5.10.1	Kreis und Gerade	578
5.10.2	Winkel am Kreis	581
5.10.3	Ähnlichkeit am Kreis	583
5.10.4	Der Goldene Schnitt	585
5.11	Berechnung von Flächen und Umfängen	589
5.11.1	Vierecke	589
5.11.2	Dreiecke	591
5.11.3	Unregelmäßige Vielecke	592
5.11.4	Regelmäßige Vielecke	593
5.11.5	Kreis und Kreisteile	595
5.11.6	Umfang und Flächeninhalt ähnlicher Flächen	600
6	Goniometrie	619
6.1	Das Bogenmaß	619
6.2	Winkelfunktionen	621
6.2.1	Definition der Winkelfunktionen	621
6.2.2	Kurvenbilder der Winkelfunktionen	624
6.2.3	Die Zahlenwerte der Winkelfunktionen	628
6.2.4	Die Umkehrung der Winkelfunktionen	631
6.2.5	Elementare Beziehungen zwischen den Winkelfunktionen	635
6.3	Trigonometrie	638
6.3.1	Die Winkelfunktionen am rechtwinkligen Dreieck	639
6.3.2	Sätze über beliebige Dreiecke	645
6.3.2.1	Der Sinussatz	645
6.3.2.2	Die Flächenformel für Dreiecke	647
6.3.2.3	Der Kosinussatz	647
6.3.3	Die Berechnung schiefwinkliger Dreiecke	648

6.4	Additionstheoreme	656
6.5	Goniometrische Gleichungen	661
7	Stereometrie	667
7.1	Einteilung der Körper	667
7.1.1	Ebenfläche	667
7.1.2	Krummfläche	670
7.2	Darstellung von Körpern	674
7.2.1	Mehrtafelprojektion	674
7.2.2	Axonometrische Projektion	675
7.2.2.1	Isometrische Projektion	675
7.2.2.2	Dimetrische Projektion	677
7.3	Körperberechnung	678
7.3.1	Berechnungsgrundlagen	678
7.3.2	Ebenfläche	678
7.3.2.1	Quader und Würfel	678
7.3.2.2	Gerades Prisma	683
7.3.2.3	Satz des CAVALIERI	687
7.3.2.4	Pyramide	689
7.3.2.5	Pyramidenstumpf	693
7.3.3	Krummfläche	697
7.3.3.1	Kreiszyylinder	697
7.3.3.2	Kegel	706
7.3.3.3	Kegelstumpf	710
7.3.3.4	Kugel und Kugelteile	716
7.3.4	Die GULDIN'schen Regeln	734
	Anhang – Mathematische Zeichen	743
	Anhang – Mathematische Begriffe	751
	Lösungen	783
	Sachwortverzeichnis	885

Aufgabenverzeichnis

Die Aufgaben zu den aufgelisteten Abschnitten finden sich jeweils gesammelt auf den angegebenen Seiten.

1	Zur Technik des Zahlenrechnens	25
1.1.3	Das duale Positionssystem	37
1.1.4	Das römische Zahlensystem	38
1.2.2	Teilbarkeit von Zahlen	74
1.2.2.4	Der größte gemeinsame Teiler	74
1.2.2.5	Das kleinste gemeinsame Vielfache	75
1.2.3	Gewöhnliche Brüche	76
1.2.3.2	Erweitern und Kürzen von Brüchen	76
1.2.3.3	Addition und Subtraktion gewöhnlicher Brüche	77
1.2.3.4	Multiplikation von Brüchen	78
1.2.3.5	Der Kehrwert eines Bruches	78
1.2.3.6	Division von Brüchen	79
1.2.3.7	Doppelbrüche	80
1.2.3.8	Zusammenfassung Bruchrechnung	81
1.2.4	Dezimalbrüche	82
1.2.4.2	Addition und Subtraktion von Dezimalbrüchen	82
1.2.4.3	Multiplikation von Dezimalbrüchen	82
1.2.4.4	Division von Dezimalbrüchen	83
1.2.4.5	Umwandlung von Brüchen	83
1.2.4.6	Das Runden von Dezimalbrüchen	84
1.2.4.7	Bruch oder Dezimalzahl?	85
1.2.4.8	Größenvergleich von Brüchen	85
1.3.1	Taschenrechner	106
1.3.2	Tabellenkalkulation	107
1.3.3	Computeralgebrasystem	108
2	Arithmetik	109
2.1.3	Verknüpfung von Aussagen	120
2.2	Mengen	137
2.3.1.1	Einfache Rechenoperationen mit Variablen	176
2.3.1.2	Die negativen Zahlen	177
2.3.1.3	Addition und Subtraktion	178
2.3.1.4	Multiplikation	179
2.3.1.5	Division	179
2.3.2.2	Setzen und Auflösen additiver und subtraktiver Klammern	180
2.3.2.3	Multiplikation von Klammerausdrücken	182
2.3.2.4	Ausklammern gemeinsamer Faktoren	184
2.3.2.5	Binomische Formeln	185
2.3.2.6	Quadratische Ergänzung	187
2.3.3.1	Erweitern und Kürzen von Brüchen	188
2.3.3.2	Addition und Subtraktion von Brüchen	189
2.3.3.3	Multiplikation und Division von Brüchen	190
2.3.3.4	Doppelbrüche	191

2.4	Potenzrechnung	220
2.4.2.1	Addition und Subtraktion von Potenzen	221
2.4.2.2	Multiplikation von Potenzen	222
2.4.2.3	Division von Potenzen	222
2.4.2.4	Potenzieren einer Potenz	222
2.4.2.5	Klammergesetze	223
2.4.3	Erste Erweiterung des Potenzbegriffs	224
2.4.4	Potenzen von Binomen	225
2.4.5	Polynomdivision	226
2.4.6	Ausklammern für Fortgeschrittene	228
2.5.1.1	Der Wurzelbegriff	252
2.5.1.2	Definitionsbereich und einschränkende Bedingungen	253
2.5.1.3	Die Berechnung von Wurzelwerten	253
2.5.3	Wurzeln als Potenzen mit gebrochenen Exponenten	253
2.5.4.1	Addition und Subtraktion von Wurzeln	254
2.5.4.2	Multiplikation und Division von Wurzeln mit gleichen Wurzelexponenten	254
2.5.4.3	Teilradizieren	254
2.5.4.4	Division von Wurzeln mit gleichen Wurzelexponenten	255
2.5.4.5	Rationalmachen des Nenners	256
2.5.4.6	Radizieren von Potenzen und Wurzeln	257
2.5.4.7	Wurzeln mit verschiedenen Wurzelexponenten	258
2.6	Logarithmenrechnung	271
2.6.1.2	Logarithmengesetze	273
2.6.2	Spezielle Logarithmensysteme	273
3	Algebra	277
3.1.3.2	Einfache lineare Gleichungen	322
3.1.3.3	Nichtlineare Gleichungen auf lineare Gleichungen zurückführen	323
3.1.3.4	Gleichungen mit Parametern	323
3.1.3.5	Gleichungen mit Klammerausdrücken	323
3.1.3.6	Bruchgleichungen	324
3.1.3.7	Wurzelgleichungen	326
3.1.3.9	Das Umstellen von Formeln	326
3.1.3.10	Anwendungen	326
3.1.4	Das Rechnen mit Ungleichungen	328
3.2	Proportionen	338
3.3	Prozentrechnung	352
3.3.7	Zinsrechnung	355
3.4.2	2er-LGS	378
3.4.3	3er-LGS	382
3.5	Quadratische Gleichungen	413
3.5.2.1	Die reinquadratische Gleichung	413
3.5.2.2	Die gemischtquadratische Gleichung ohne Absolutglied	414
3.5.3.1	Die Lösungsformel für quadratische Gleichungen	414
3.5.3.2	Lösungen der allgemeinen Form	414
3.5.4.1	Die Diskriminante	416
3.5.4.2	Wurzelsatz von VIETA	416
3.5.4.3	Produktform quadratischer Terme	416
3.5.5	Quadratische oder höhere Ungleichungen	417

3.5.6	Wurzelgleichungen, Teil 2	418
3.5.7	Quadratische Gleichungssysteme	418
3.5.8	Biquadratische Gleichungen	419
	Gemischte Aufgaben zu den quadratischen Gleichungen	420
3.6	Polynomgleichungen	435
3.7	Exponentialgleichungen	448
3.8	Logarithmische Gleichungen	458
4	Funktionen	459
4.2	Arten der Darstellung von Funktionen	481
4.3.5	Schnittpunkte mit den Achsen	490
4.4	Lineare Funktionen	500
4.4.3	Die Funktion $y = mx$	500
4.4.4	Die Funktion $y = mx + b$	501
4.4.5	Grafisch Darstellung der linearen Funktion	501
4.4.6	Grafisch Lösungen	503
4.5	Quadratische Funktionen	519
4.5.6	Modellieren quadratischer Funktionen	520
4.5.7	Parabel und Gerade	521
4.5.8	Grafisch Lösung quadratischer Gleichungen	522
4.6	Potenzfunktionen	528
4.7	Wichtige transzendente Funktionen	532
5	Planimetrie	535
5.3	Symmetrie	546
5.4	Das Dreieck	552
5.6	Das Vieleck	557
5.8	Ähnlichkeit	568
5.8.3	Strahlensätze	568
5.9	Das rechtwinklige Dreieck	574
5.10	Strecken und Winkel am Kreis	588
5.11.1	Vierecke	601
5.11.2	Dreiecke	607
5.11.4	Regelmäßige Vielecke	610
5.11.5	Kreis und Kreisteile	612
6	Goniometrie	619
6.1	Das Bogenmaß	621
6.2.1	Definitio der Winkelfunktionen	637
6.2.4	Die Umkehrung der Winkelfunktionen	638
6.2.5	Elementare Beziehungen zwischen den Winkelfunktionen	638
6.3.1	Die Winkelfunktionen am rechtwinkligen Dreieck	653
6.3.3	Die Berechnung schiefwinkliger Dreiecke	655
6.4	Additionstheoreme	661
6.5	Goniometrische Gleichungen	665

7	Stereometrie	667
7.3.2.1	Quader und Würfel	681
7.3.2.2	Gerades Prisma	684
7.3.2.3	Satz des CAVALIERI	688
7.3.2.4	Pyramide	692
7.3.2.5	Pyramidenstumpf	696
7.3.3.1.1	Gerader Voll- und Hohlzylinder	700
7.3.3.1.2	Schiefer Voll- und Hohlzylinder	705
7.3.3.2	Kegel	708
7.3.3.3	Kegelstumpf	713
7.3.3.4	Kugel- und Kugelteile	729
7.3.4	Die GULDIN'schen Regeln	740

Hinweise zur Benutzung des Buches

Ziel des Buches ist ein Einstieg in die Mathematik ohne Voraussetzungen; es reicht die Bereitschaft zum Lesen und zum gründlichen Üben. Es regt an, mit dem Wissen, das dieses Buch vermittelt, je nach Bedarf in weitere Gebiete der Mathematik, vielleicht sogar in die „Höhere Mathematik“ einzusteigen. Das Buch stellt das „mathematische Handwerkszeug“ bereit, das jeder souverän beherrschen muss, der tiefer in die Mathematik eindringen möchte.

Struktur des Buches

Dem Lernenden soll die Möglichkeit geboten werden, sich auf die wenigen Bereiche zu konzentrieren, deren Studium besonders dringlich erscheint. Deshalb sind die einzelnen Kapitel so aufgebaut, dass sie unabhängig voneinander erarbeitet werden können.




Am Anfang eines neuen Themenbereiches wird durch das nebenstehende Logo auf notwendiges *Vorwissen* hingewiesen, so dass Sie als Leser sofort erkennen, ob Sie das eine oder andere Thema noch einmal auffrischen müssen.

Innerhalb des Textes finde sich weitere Hinweise auf bereits an anderer Stelle besprochene Definitione und Formeln. In jedem Kapitel werden Formeln und Definitionen, Abbildungen, Beispiele sowie Aufgaben eigenständig durchnummeriert. Der Hinweis auf Bild 3.4 verweist somit auf das dritte Kapitel und dort auf die vierte Abbildung. Versteht man einzelne Begriffe nicht, hilft sicherlich das Glossar oder ansonsten das ausführliche Sachwortverzeichnis weiter.


Durchgängig werden im gesamten Buch die *Fachbegriffe* erklärt und um Informationen zur Wortherkunft ergänzt. Gerade an weiterführenden Schulen wird sehr viel Wert auf die mündliche Beteiligung im Unterricht und die richtige Verwendung der Fachtermini¹⁾ in den Klausuren gelegt. An den Hochschulen und in der dort empfohlenen Literatur gehören diese Begriffe zum normalen Sprachgebrauch. Sie werden sehr schnell erkennen, dass sich einige Begriffe oder Silben öfters wiederholen und Ihnen an ganz unterschiedlichen Stellen begegnen. Wenn Sie einmal gelernt haben, dass mit „Substitution“ ein Austausch gemeint ist, worauf das lateinische Verb „substituere“ in der Bedeutung „ersetzen, an die Stelle setzen“ hinweist, haben Sie alsbald auch eine gute Vorstellung, was sich in der Mathematik hinter einer *Variablensubstitution* oder einem *Substitutionsverfahren* verbergen könnte. Dass in der Chemie unter einer *Substitutionsreaktion* eine chemische Reaktion verstanden wird, bei der Atome oder Atomgruppen ausgetauscht werden, ist dann ebenso klar, wie der Begriff „Substitut“ aus dem Munde eines Wirtschaftswissenschaftlers. Die Bedeutung von „substituere“ werden Sie spätestens dann nicht mehr vergessen, wenn Ihnen der Obsthändler statt der gewünschten, aber leider ausverkauften Birnen, als *Substitut* nun Äpfel einpackt.

¹⁾ terminus (lat.): Abgrenzung. Die Terminologie beschreibt die Fachbegriffe eines Wissensgebietes.

An passender Stelle wird im Text mit dem Symbol  auf *Übungsaufgaben* hingewiesen, die jeweils am Ende eines Abschnittes zu finden sind. Dort ist auch ein Hinweis auf die zugehörigen *Lösungen* angebracht.



Das Warndreieck weist auf typische *Anwendungsfehler* hin, aber auch auf kleine Tricks, mit denen man sie umgehen kann.

Hinweise, die zwar wichtig sind, aber den Lesefluss stören könnten, sind eingerückt und durch das Symbol  markiert.

Da die meisten Leser einen Taschenrechner und vielfach auch einen Computer besitzen, wird bereits im ersten Kapitel die Einsatzmöglichkeit elektronischer Hilfsmittel besprochen. Hinweise zur konkreten Anwendung in der Mathematik finden sich dann später bei den jeweiligen Themen.



Der Einsatz eines *Taschenrechners* (TR) wird durch das nebenstehende Logo signalisiert. Die Angabe der einzelnen Handlungsschritte soll es den Lesern ermöglichen, den Taschenrechner als alltägliches Rechenhilfsmittel einzusetzen und die volle Bandbreite seiner Funktionen zu nutzen. In diesem Buch orientieren wir uns in erster Linie an dem Modell *Casio fx-991 ES*, das eine enorme Leistungsfähigkeit mit einer einfachen, fast intuitiven Bedienbarkeit verbindet. Daneben sind die Hinweise aber auch so gestaltet, dass jedes andere Modell verwendet werden kann.

Programmierbare und grafisch fähige Modelle werden bewusst nicht besprochen, da sie um ein Vielfaches teurer als normale Taschenrechner sind, z. Z. im Unterricht – wenn überhaupt – leider nur eine Nebenrolle spielen und meistens in den Prüfungen nicht zugelassen sind.

Neben der Nutzung als Rechenhilfsmittel können die Geräte auch zur Veranschaulichung von mathematischen Zusammenhängen eingesetzt werden.



Da auf den meisten Computern, sei es am Arbeitsplatz oder im Privatbereich, ein Tabellenkalkulationsprogramm installiert ist, werden auch Hinweise auf dessen mathematische Anwendungsmöglichkeiten gegeben.

Wegen seines hohen Verbreitungsgrades orientieren wir uns bei der Beschreibung der Befehle an *Excel*; vielfach können diese aber auch bei anderen Tabellenkalkulationsprogrammen (z. B. *Calc* aus der *OpenOffice* -Reihe) verwendet werden.

Der Einsatz einer Tabellenkalkulation ist didaktisch sinnvoll, da die Leser dadurch die Möglichkeit bekommen, eine allgemeine Lösung für ein mathematisches Problem zu erstellen, um diese dann mit den Zahlenangaben von speziellen Einzelsituationen schnell überprüfen zu können.

Zusätzlich zu den reinen Rechenprogrammen gibt es Computeralgebrasysteme (CAS), die auch Ausdrücke mit Variablen verarbeiten können.



Aus der großen Vielfalt der Programme wurde *Derive* ausgewählt, da dieses Programm im Schulbereich immer noch gerne eingesetzt wird. Es ist einfach

in der Handhabung und ermöglicht dem Benutzer ab Version 6.0 sogar eine schrittweise Darstellung von Lösungsprozessen.

Auch in der Mathematik gilt wie in jedem anderen Beruf der Grundsatz: Technische Hilfsmittel kann man erst dann effektiv nutzen, wenn man sich bestimmte handwerkliche Grundfertigkeiten erarbeitet hat. Und zu den handwerklichen Grundfertigkeiten der Mathematik gehören sicheres Zahlenrechnen sowie gefestigte Kenntnisse der elementaren mathematischen Grundgesetze.

Um die Informationen zu den Programmen oder Hinweise auf interessante Internetseiten auch nach Drucklegung möglichst aktuell zu halten, gibt es eine begleitende Internetseite, auf die ein Logo in diesem Buch aufmerksam macht.



Die Seite <http://www.europa-lehrmittel.de/56085.html> bietet Hinweise auf weiterführende Links, Dateien für *Excel* und *Derive* zum Herunterladen und – sobald bekannt – Fehlerkorrekturen zum Buch. Die Links führen Sie zu nützlichen Programmen, die im Internet zur Verfügung gestellt werden. Mit deren Hilfe können Sie mathematische Zusammenhänge bildhaft darstellen oder sich in Form eines Trickfilme veranschaulichen.

Inhalt des Buches

Auch wegen der gerade vermerkten Erkenntnis zu den Grundfertigkeiten im Zahlenrechnen wird im ersten Kapitel die *Zahl*, als Grundgröße der Mathematik, in ihren verschiedenen Darstellungsformen besprochen. Neben den *natürlichen Zahlen* lernen Sie die *Brüche* und *Dezimalbrüche* kennen. Die zahlreichen Übungsaufgaben geben ausreichend Gelegenheit, den Umgang mit den besprochenen Rechentechniken zu üben.

Das nächste Kapitel, *Arithmetik*¹⁾, erklärt den Umgang mit mathematischen Ausdrücken, die auch Buchstabensymbole, so genannte *Variable*, enthalten. Es behandelt neben dem Rechnen mit Klammern das Potenzieren, das Wurzelziehen und das Logarithmieren.

Mit diesem Wissen aus der Arithmetik können Sie in der elementaren *Algebra*²⁾ das Lösen von Gleichungen und Gleichungssystemen verstehen.

Ein weiteres Kapitel ist den *Funktionen* gewidmet: Der Erläuterung des allgemeinen Funktionsbegriffes, der zu den fundamentalen Begriffen der Mathematik zählt, schließt sich die detaillierte Behandlung der wichtigsten Funktionen der Elementarmathematik an.

Die Kapitel *Planimetrie* und *Goniometrie* beschäftigen sich mit der Geometrie von Flächen, insbesondere mit der von Dreiecken. Im Kapitel *Stereometrie* wird die Geometrie der Körper besprochen.

¹⁾ arithmos (griech.): die Zahl.

²⁾ Das Wort Algebra stammt von dem arabischen Wort „al-gabr“ ab, womit so viel wie „das Ausüben von Zwang“ gemeint ist. Im Laufe der Zeit ist aus dem ursprünglichen ‚Wiederherstellen‘ und ‚Einrenken von Knochen‘ ein weniger brutales ‚Ausgleichen‘ durch Hinzufügen gleichwertiger Ausdrücke auf den beiden Seiten einer Gleichung geworden.

Den Abschluss bildet ein umfangreiches Glossar¹⁾. In diesem Verzeichnis finde Sie zu den wichtigsten Fachwörtern kurze Erläuterungen. Auch die des Öfteren benötigten Formeln können Sie hier im Sinne einer kleinen Formelsammlung nachschlagen. Die Querverweise zu anderen Begriffen sollen Ihnen dabei helfen, die Zusammenhänge zwischen den einzelnen Themen besser einordnen zu können.

Das Buch im Unterricht

Mit der Neubearbeitung liegt ein Buch vor, in dem das Augenmerk mehr als bisher auf die sinnvolle und effektive Nutzung heute vorhandener Rechenhilfsmittel gelegt wird, ohne dabei die von Lehrenden und Lernenden geschätzten Vorteile der bisherigen Fassungen – die leichtverständliche und anschauliche Darlegung des Lehrstoffes sowie die außerordentlich große Anzahl von Übungsaufgaben unterschiedlichsten Schwierigkeitsgrades für die einzelnen Stoffkomplexe – aufzugeben.

Durch die gewählte Anordnung des Lehrstoffes kann das Buch darüber hinaus sehr gut als Unterrichtshilfe in Lehrgängen der Volkshochschulen, betrieblichen Ausbildungsstätten oder ähnlichen Bildungseinrichtungen verwendet werden, in denen einzelne Teilgebiete der Mathematik behandelt werden sollen.

Der umfangreiche Lehrstoff wurde auf mehrere, voneinander unabhängig zu erarbeitende Teilkomplexe aufgeteilt, wobei die methodischen Gesichtspunkte bei der Behandlung der einzelnen Teilgebiete keineswegs außer Acht gelassen wurden. Es wird daher kaum möglich sein, den Lehrstoff im Unterricht in derselben Reihenfolge darzubieten, in der er hier im Lehrbuch angeordnet ist. Dies ist aber auch nicht erforderlich, denn das Buch bietet dem Lernenden die Möglichkeit, den im Unterricht behandelten Stoff zu wiederholen, zu ergänzen und ihn anhand zahlreicher Beispiele und Übungsaufgaben sich einzuprägen und zu festigen.

Das Buch zum Selbstlernen

Wenn Sie ohne Anleitung eines Lehrers selbstständig mit diesem Buch die Mathematik ergründen möchten, so benötigen Sie einen Leitfaden, an dem Sie sich orientieren können. Im Idealfall schlagen Sie das Buch auf der ersten Seite auf und gehen Thema für Thema durch. Das Inhaltsverzeichnis ist dabei ein guter Wegweiser.

Zwischendurch werden Sie selbst schon merken, ob Ihnen das eine oder andere Thema gut oder weniger gut gefällt. Inwiefern Sie „langweilige“ Themen überspringen können, lässt sich aus der Ferne nicht beurteilen und hängt in erster Linie von Ihrem Vorwissen ab. Sie werden aber sehr schnell ein Gefühl dafür bekommen, was Sie intensiv durcharbeiten müssen und was Sie überfliegen können – denn spätestens ein paar Seiten weiter stellt sich die Frage, ob Sie darauf aufbauende Zusammenhänge noch verstehen.

Nachfolgend möchten wir Ihnen einen typischen Vorbereitungsplan für den Übertritt in die Oberstufe an die Hand geben. Die Angaben zur Gewichtung sollen eine Richtschnur sein, wie intensiv das jeweilige Thema von Ihnen in den genannten Abschnitten zu bearbeiten ist:

¹⁾ glossarium (lat.), glossa (griech.): Zunge, fremdartiges Wort. Hier: Wörterverzeichnis mit Erklärungen.

Kurze Wiederholung **G**ründliches Durcharbeiten **I**ntensives Lernen und Üben

Für Ihren persönlichen Plan müssen Sie besonderes Augenmerk auf Ihr bisheriges Vorwissen legen! Bedenken Sie auch, dass es durch spezielle Vorgaben seitens Ihrer Lehranstalt im Einzelfall zu Abweichungen kommen kann.

Übungsplan zur Vorbereitung auf die Sekundarstufe II

Bruchrechnung	Grundlagen: 1.2.2 K ; 1.2.3 K ; 1.2.3.8 I ; 1.2.4.5 – 1.2.4.7 G .
Taschenrechner	Speichern; Berechnen von Termen: 1.3.1 K .
Klammerrechnung	Ausmultiplizieren; Ausklammern; Binome; Quadratische Ergänzung: 2.3.2 I .
Bruchterme	2.3.3 G .
Potenzrechnung	Potenzen, Potenzgesetze; PASCALSches Dreieck; Polynomdivision: 2.4 I .
Wurzelrechnung	Wurzeln, Wurzelgesetze; Nenner rational machen; Teilradizieren: 2.5 G .
Gleichungen	Prinzip: 3.1.1 K , 3.1.2 I ; lineare Gl.: 3.1.3 I ; Ungleichungen: 3.1.4 G ; Betragsgl.: 2.3.1.2, 3.1.5 K ; Quadratische Gl., pq-Formel, Diskriminante, Vieta: 3.5.1 – 3.5.4 I ; Biquadratische Gl.: 3.5.8 I ; Höhere Gl.: 3.6 I .
LGS	Nur 2er- und einfache 3er-Gleichungssysteme: 3.4 I .
Prozentrechnung	3.3.1 – 3.3.5 K .
Funktionen	Allgemeines: 4.1 – 4.3 K ; Lineare Funktionen: 4.4 I ; Quadratische Funktionen: 4.5 I .
Geometrie	Fläche und Umfang Dreieck: 5.4, 5.11.2 K ; Viereck: 5.5, 5.11.1 K ; Kreis: 5.11.5 K . Strahlensätze: 5.8.3 K ; PYTHAGORAS: 5.9 I . Goniometrie, speziell Tangens: 6.1, 6.2, 6.3.1 G .

Nachdem diese Themen im Unterricht abgehandelt sind, werden Sie zusätzlich den Abschnitt 2.6 zu den Logarithmen bearbeiten und Ihr Wissen über die Winkelfunktionen vertiefen müssen.

Für die Vorbereitung eines Studiums können Sie die Liste im Prinzip übernehmen, sollten aber je nach Fachrichtung die Geometrie intensiver einplanen. Darüber hinaus müssen Sie natürlich noch zusätzlich die notwendigen Bereiche der Oberstufenmathematik präsent haben.

Benutzen Sie das Buch parallel zu einer Lehrveranstaltung, so können Sie nach Belieben einsteigen. Die Vermerke zum notwendigen Vorwissen, die Querverweise im Text und das Sachwortverzeichnis helfen Ihnen bei der Orientierung.

Möchten Sie sich mit diesem Buch auf eine Prüfung vorbereiten, so ergibt sich oftmals als typische Lernsituation, dass Sie drei Wochen vor einer Prüfung noch 65 Seiten durcharbeiten müssen. Somit sind pro Woche ungefähr 22 und pro Tag rund 3 Seiten zu bewältigen. Diese Seitenaufteilung sollte nur eine grobe Voreinteilung sein, denn:

■ Lernen Sie immer nach *Themengebieten* und nicht nach Seitenzahlen!

Versuchen Sie den Lerntext in überschaubare Themenblöcke einzuteilen, deren Umfang ungefähr mit der obigen Seitenaufteilung übereinstimmt. Das Tagesziel sollte deshalb nicht „3 Seiten“ lauten, sondern sich an einem Thema orientieren, was Sie in dieser Zeit bewältigen können: „Ich möchte heute das PASCAL'sche Dreieck verstehen und es anwenden können.“

Beachten Sie auch, dass Buchseiten mit Aufgaben meistens einen höheren Zeiteinsatz von Ihnen fordern als Textseiten.

Nachdem Sie den Text gelesen haben, sollten Sie unbedingt die zahlreichen im Buche vorgerechneten Beispiele sorgfältig durcharbeiten und erst dann zum nächsten Beispiel übergehen, wenn jeder Schritt der Rechnung erfasst ist und der gesamte, dem Problem zugrunde liegende Gedankengang überblickt wird. Manchmal wird in einem Beispiel nur der Lösungsweg skizziert und nicht jeder kleine Zwischenschritt ausformuliert, da man sonst vor lauter Nebenrechnungen die Grundidee aus den Augen verlieren würde. Es ist dann Ihre Aufgabe, dieses Beispiel in Ihrem Übungsheft selbstständig durchzurechnen und um die Zwischenschritte zu ergänzen. Dabei sollten die Nebenrechnungen nie wahllos und unsystematisch auf irgendwelchen Schmierzetteln niedergeschrieben werden, sondern man sollte sie mit genau derselben Sorgfalt ausführen wie die Hauptrechnung und sie auch mit in das eventuell vorhandene Rechenschema einordnen.

Wenn Sie glauben, alles verstanden zu haben, dann sollten Sie unbedingt die Übungsaufgaben zu dem Thema bearbeiten. Ihr Ergebnis vergleichen Sie bitte *sofort* mit der Lösung am Ende des Buches. Es ist nicht sinnvoll, erst mehrere Aufgaben zu berechnen und dann die Lösungen zu kontrollieren. Haben Sie nämlich einen grundsätzlichen oder systematischen Fehler gemacht, so üben Sie ihn nur unsinnigerweise ein.

Stimmen die Ergebnisse überein, sollten Sie noch weitere Aufgaben rechnen, bis Sie sich in der Thematik sicher fühlen.

Meist sind die einzelnen Übungen einer Aufgabe nach Schwierigkeitsgraden geordnet, sodass auf die einfachen Einstiegsaufgaben immer anspruchsvollere folgen.

Ist es aus Zeitgründen nicht möglich, sich mit allen Unteraufgaben zu beschäftigen, so versuchen Sie zumindest nach dem Motto *Anfang – Mitte – Ende* einen repräsentativen Querschnitt zu bearbeiten.

Gibt es Abweichungen zum Ergebnis im Lösungsteil, so sollten Sie unbedingt die Ursache dafür ergründen. Haben Sie die Aufgabenstellung richtig abgeschrieben? Können Sie einen Fehler in Ihrem Ansatz oder im Rechenweg finden? Gibt es eine Möglichkeit, die Zwischenschritte in Form einer Probe zu kontrollieren? Können Sie mithilfe eines Taschenrechners oder eines Computeralgebrasystems den Fehler einkreisen?

Liegt wirklich ein Fehler vor oder wurde nur eine andere Schreibweise verwendet? Beispielsweise ist das berechnete Ergebnis $0,5x$ nur anders geschrieben als das mit $x/2$ im Lösungsabschnitt angegebene.

Sollten jedoch wesentliche Abweichungen von dem im Lösungsteil angegebenen Resultat auftreten, so muss der eingeschlagene Lösungsweg noch einmal genau durchdacht und kontrolliert werden. – Schließlich lasse man sich durch falsche Ergebnisse keinesfalls entmutigen! Aus jedem Fehler, den man macht, kann man neue und wichtige Erkenntnisse für seine weitere Arbeit gewinnen.

Nur derjenige wird seine Sicherheit im Anwenden der verschiedenen Rechengesetze erfolgreich überprüfen können, der die Aufgaben in der beschriebenen Weise löst. Durch die am Ende des Buches angegebenen Lösungen sollte man sich aber keinesfalls dazu verleiten lassen, die eigene Rechnung so „hinzubiegen“, dass man auf die gewünschte Lösung kommt. Diese Vorgehensweise schadet mehr als sie nützt, denn in diesem Falle hat man meist nur die Lösung im Auge, auf die man unbedingt kommen will. Man rechnet dann gedankenlos darauf zu, ohne sich zu überlegen, warum man die einzelnen Rechenschritte unternimmt.

Die Lerngruppe

Die Effizienz einer Lerngruppe oder eines Nachhilfeunterrichtes hängt – eine fähige Lehrkraft vorausgesetzt – in erster Linie von der Vorbereitung des Schülers ab. Gehen Sie nie in eine Sitzung, ohne sich vorher konkrete Fragen überlegt zu haben! Fallen Ihnen keine Fragen ein, so rechnen Sie genügend Aufgaben zu dem aktuellen Themengebiet, trennen mithilfe der Lösungen im Anhang die richtigen von den falschen Ergebnissen und sprechen die Problemfälle mit der Lehrkraft durch.

Vergleichen Sie Ihre Ergebnisse und Lösungswege auch mit denen Ihrer Mitschüler und suchen Sie die Diskussion mit Ihrem Lehrer oder Tutor¹⁾.

Im Zeitalter des Internets haben Sie auch die Möglichkeit, Ihre Fragen oder Rechenergebnisse in einem Forum zur Schulmathematik zu veröffentlichen. In solchen Diskussionsgruppen bekommen Sie meist recht schnell eine Antwort und eine Kontrolle Ihres Rechenweges.

Da es im Internet aber jedermann möglich ist, sich zu Ihrer Anfrage zu äußern, haben Sie leider keine Garantie für die Richtigkeit dieser Stellungnahme. Zuverlässiger sind da betreute Foren, in denen erfahrene Tutoren sich Ihrer Probleme annehmen.

Wer dieses Buch in der angeführten Weise bewusst und gründlich durcharbeitet, der wird bald feststellen, dass es gar nicht so schwierig ist, Mathematik zu erlernen, wie es häufig hingestellt wird. Es wird sich zeigen, dass der Erfolg bei fleißiger Arbeit und fortwährendem Üben nicht ausbleibt. Ein gediegenes Können in der elementaren Mathematik wird aber nicht nur das Studium der höheren Mathematik, sondern auch das Studium fast aller anderen Unterrichtsfächer, vor allem der technischen Wissenschaften, günstig beeinflussen

¹⁾ tutor (lat.): Bewahrer, Beschützer, Vormund. Hier: Betreuer einer Lerngruppe.

So geht es weiter

Wer sich mit dem Inhalt des Buches erfolgreich beschäftigt hat, ist gerüstet, sich weiteren Themen zuzuwenden. Der Lehrplan sieht im Allgemeinen vor:

Analysis

- ▶ Differenzialrechnung
- ▶ Integralrechnung

Lineare Algebra und Vektorrechnung

Stochastik

- ▶ Kombinatorik
- ▶ Wahrscheinlichkeitsrechnung
- ▶ Beschreibende Statistik
- ▶ Beurteilende Statistik

Hinweise zum Einstieg in diese Gebiete finden Sie auf der begleitenden Internetseite zum Buch.

Rückmeldungen

Abschließend sei an dieser Stelle aus dem Vorwort von Herrn Professor Kreul zu einer früheren Auflage zitiert:

„Schließlich sei dem Autor noch eine ganz persönliche Bitte an die Benutzer dieses Buches gestattet. Wenn man als Lehrer vor einer Klasse steht, dann merkt man im Allgemeinen sofort, ob der dargebotene Lehrstoff beim Schüler ‚ankommt‘ oder nicht, und man kann sich im weiteren Verlauf des Unterrichts an die jeweilige Hörschaft anpassen.

Der Autor eines Buches dagegen hat in dem Augenblick, in dem er sein Manuskript schreibt, keinen unmittelbaren Kontakt zum Leser. Er ist sich aber dessen bewusst, dass es kein vollkommenes Buch geben kann, das die Ansprüche aller Leser völlig befriedigt. Außerdem lässt es sich in der mathematischen Literatur auch bei sorgfältigster Bearbeitung kaum vermeiden, dass sich – meist an den unglücklichsten Stellen – Druckfehler einschleichen, die dem Studierenden dann unnötiges Kopfzerbrechen bereiten.“

Um den Kontakt zwischen den Lesern und den Autoren zu verbessern, möchten wir Ihnen ebenfalls auf der begleitenden Internetseite einen E-Mail-Kontakt anbieten: Wenn Sie Verbesserungsvorschläge haben, weiter gehende Aufgaben wünschen oder Druckfehler entdecken, so teilen Sie uns dies bitte mit, damit wir es in der nächsten Auflage berücksichtigen können!

Autoren und Verlag Europa-Lehrmittel
Nourney, Vollmer GmbH & Co. KG
Düsselderger Str. 23
42781 Haan-Gruiten
lektorat@europa-lehrmittel.de
<http://www.europa-lehrmittel.de>

$$\begin{aligned}
 \text{d)} \quad & \frac{6x^2(x^3 - x^2) - 2x^3(3x^2 - 2x)}{(x^3 - x^2)^3} & \text{e)} \quad & \frac{4x(x^2 - 2) \cdot 3 - (6x^2 - 3) \cdot 2x}{(x^2 - 2)^2} \\
 \text{f)} \quad & \frac{(20x^3 - 150x) \cdot (14x^2 + 35x^4) - (5x^4 - 75x^2) \cdot (28x + 140x)}{(14x^2 + 35x^4)^2} \\
 \text{g)} \quad & \frac{(288x^3 + 36 - 126x) \cdot (72x^4 - 36x + 63x^2) - (72x^4 + 36x - 63x^2) \cdot \dots}{(72x^4 + 36x - 63x^2)^2} \\
 \text{h)} \quad & \frac{(3x - 7) \cdot (63 - 27x) - (42x - 98) \cdot 119}{-(133 - 57x)^3} & \dots \cdot \frac{(288x^3 - 36 + 126x)}{\dots} \\
 \text{i)} \quad & \frac{(3x^k + 6)(x^6 - 4^5) + 48(x^k + 2)x^3 - 72(x^{2+k} + 2x^2) + 3072x^k + 6144}{x(9x^{k+2} + 18x^2)}
 \end{aligned}$$

2.5 Wurzelrechnung



Abschnitt 2.4: Potenzrechnung

Abschnitt 2.3.1.2: Betrag

Abschnitt 1.2.2.3: Primfaktorzerlegung

2.5.1 Radizieren als erste Umkehrung des Potenzierens

2.5.1.1 Der Wurzelbegriff

Für die beiden direkten Rechenarten erster und zweiter Stufe, die Addition und die Multiplikation, gilt das *Kommutativgesetz*

$$a + b = b + a \quad \text{und} \quad a \cdot b = b \cdot a$$

Deswegen hat jede dieser beiden Rechenarten auch nur *eine* Umkehrung: Die Umkehrung der Addition ist die Subtraktion, die Umkehrung der Multiplikation ist die Division.

Das Kommutativgesetz gilt aber *nicht* für die Potenzrechnung, die direkte Rechenart dritter Stufe, denn es ist

$$a^n \neq n^a.$$

Aus diesem Grund muss die Potenzrechnung zwei Umkehrungen besitzen.

Ist aus der Potenzgleichung

$$a^n = b$$

bei bekanntem $n \in \mathbf{N}^*$ und $b \geq 0$ die Basis a zu bestimmen, so führt dies auf die **Wurzelrechnung**, auch **Radizieren**¹⁾ genannt.

Für diese neue Rechenart muss eine neue Symbolik eingeführt werden. Man schreibt

$$a^n = b \quad \Leftrightarrow \quad a = \sqrt[n]{b}.$$

Gelesen wird die Gleichung $a = \sqrt[n]{b}$ als „ a ist die n -te Wurzel aus b “.

¹⁾ radix (lat.) die Wurzel

Für nicht negative Werte von a und b drücken demnach die beiden Gleichungen

$$a^n = b \quad \text{und} \quad a = \sqrt[n]{b}$$

denselben Sachverhalt aus; sie sind nur nach verschiedenen Größen aufgelöst.

Bei der *Potenzrechnung* ist der Potenzwert b gesucht, den man erhält, wenn man die gegebene Basis a so oft mit sich selbst multipliziert, wie das der Exponent n vorschreibt.

Dagegen wird bei der *Wurzelrechnung* die Basis a gesucht, die in die n -te Potenz erhoben werden muss, wenn man den Radikanden b erhalten will.

In $\sqrt[n]{b} = a$ nennt man

b	den Radikanden ,	$\underbrace{\overset{\text{W-Exp}}{\sqrt{\text{Radikand}}}}_{\text{Wurzel}} = \text{Wurzelwert}$
n	den Wurzelexponenten ,	
$\sqrt[n]{b}$	die Wurzel und	
a	den Wurzelwert .	

☞ Bei der zweiten Wurzel lässt man gewöhnlich den Wurzelexponenten 2 weg und schreibt in vereinfachter Form

$$\sqrt[2]{b} = \sqrt{b}.$$

Man nennt die zweite Wurzel auch *Quadratwurzel*, da sie die Seitenlänge a eines Quadrates mit dem Flächeninhalt a^2 angibt.

Entsprechend liefert die dritte Wurzel, die *Kubikwurzel* $\sqrt[3]{a^3}$, die Kantenlänge a eines Würfels¹⁾, dessen Volumen $V = a^3$ beträgt.

Die hier verwendete Definition des Wurzelbegriffes erlaubt nicht, Wurzeln aus negativen Zahlen zu ziehen. Es wird daher gefordert, dass der Radikand nicht negativ sein darf, also $b \geq 0$.

Bei geradem Wurzelexponenten ist dies offensichtlich: Setzen wir den Wurzelwert in eine gerade Potenz, so können wir niemals eine negative Zahl für den Radikanden zurück bekommen.

Bei ungeraden Wurzelexponenten finde man in der mathematischen Literatur zwei unterschiedliche Ansätze:

- ▶ Einige Autoren streben besonders in der Schulmathematik ein einheitliches Konzept an, indem sie festlegen, dass ein Radikand niemals negativ sein darf. Die n -te Wurzel wird – egal, ob der Wurzelexponent gerade oder ungerade ist – nur für nicht negative Radikanden definiert $a = \sqrt[n]{b}$ für $b \geq 0$. Dies hat zur Folge, dass dann schon Gleichungen wie $x^3 + 1 = 0$ mit der offensichtlichen Lösung $x = -1$ nicht ohne Weiteres lösbar sind.
- ▶ Um auch solche Gleichungen durch Wurzelziehen lösen zu können, unterscheiden andere Autoren zwischen geraden und ungeraden Wurzelexponenten:

¹⁾ cubus (lat.) Würfel

gerader Wurzelexponent	$a = \sqrt[n]{b}$	für $b \geq 0$
ungerader Wurzelexponent	$a = \sqrt[n+1]{b}$	für $b \geq 0$
	$a = \sqrt[n+1]{b} = -\sqrt[n+1]{ b }$	für $b < 0$

Somit können diese Autoren *für ungerade Wurzeln auch negative Radikanden* akzeptieren.

Da für unsere weiteren Überlegungen diese Kontroverse zweitrangig ist, wollen wir uns hier dem Weg der Schulmathematik anschließen und die pädagogisch einfachere Variante benutzen. Wir definieren deshalb den Wurzelbegriff wie folgt:

Die n -te Wurzel aus $b \geq 0$ ist diejenige *nicht negative* Zahl a , deren n -te Potenz b ergibt:

$$\boxed{a^n = b \Leftrightarrow a = \sqrt[n]{b} \quad \text{mit } a, b \geq 0 \text{ sowie } n \in \mathbf{N}^*} \quad (2.51)$$

Entsprechend dieser Definitio kann es keine negativen Wurzelwerte geben.

Die Beschränkung auf *positive Wurzelwerte* ist nötig, wenn das Wurzelsymbol ein *eindeutiges Rechenzeichen* sein soll. Würde man nämlich diese Einschränkung nicht einführen, so könnte man z. B. dem Zeichen $\sqrt{4}$ zwei unterschiedliche Werte zuordnen, nämlich $+2$ und -2 , denn es ist sowohl $(+2)^2 = 4$ als auch $(-2)^2 = 4$. Für Aufgaben der Art

$$\sqrt{4} + \sqrt{9} - \sqrt{16} = ?$$

würde es dann eine ganze Reihe unterschiedlicher Lösungen geben.

Dagegen hat diese Aufgabe bei Beschränkung auf positive Wurzelwerte die eindeutige Lösung

$$\sqrt{4} + \sqrt{9} - \sqrt{16} = 2 + 3 - 4 = 1.$$

Aus der Definitio der Wurzel folgt für $b \geq 0$

$$\boxed{\left(\sqrt[n]{b}\right)^n = \sqrt[n]{b^n} = b} \quad (2.52)$$

Bei nicht negativem Radikanden heben sich demnach Potenzieren und Radizieren mit dem gleichen Exponenten gegenseitig auf:

■ Das Radizieren ist die erste Umkehrung des Potenzierens.

Von diesem Satz wird Gebrauch gemacht, wenn nachgeprüft werden soll, ob eine Wurzel richtig berechnet worden ist.

Die zweite Umkehrung der Potenzrechnung, die Logarithmenrechnung, wird im Abschnitt 2.6 behandelt.

Beispiel:

2.153 a) $\sqrt{0,0121} = 0,11$, denn $0,11^2 = 0,0121$.


$\sqrt[3]{-125}$ gibt es nicht: Laut unserer Definitio der Wurzel darf der Radikand nicht negativ sein. Ein TR liefert aber möglicherweise den Wert -5 .

$\sqrt[4]{256} = 4$, denn $4^4 = 256$.

b) Für $a \geq 0$ gilt

$$\sqrt[3]{a^{3n}} = a^n, \quad \text{denn} \quad (a^n)^3 = a^{3n}.$$

$$\sqrt[n]{a^{3n}} = a^3, \quad \text{denn} \quad (a^3)^n = a^{3n}.$$

 A. 2.121–2.122 auf Seite 252

Beim Rechnen mit Wurzeln sollte man immer auf die folgenden **Sonderfälle** achten:

1. Es ist stets

$$\boxed{\sqrt[n]{1} = 1} \quad (2.53)$$

denn für alle n ist $1^n = 1$.

2. Für alle $n \in \mathbb{N}^*$ gilt


$$\boxed{\sqrt[n]{0} = 0} \quad (2.54)$$

denn unter der genannten Voraussetzung ist $0^n = 0$.

3. Für $b \geq 0$ ist



$$\boxed{\sqrt[1]{b} = b} \quad (2.55)$$


denn es ist $b^1 = b$.




 Das Zeichen $\sqrt{\quad}$ wird im Allgemeinen nicht geschrieben. Bei $\sqrt[2]{\quad}$ darf dagegen nur der Wurzelexponent 2 weggelassen werden. Bei allen übrigen Wurzeln *muss* der Wurzelexponent angegeben werden.













Für das Wurzelziehen stellen die meisten Geräte folgende Tasten bereit:

zweite Wurzel (Quadratwurzel)  

dritte Wurzel (Kubikwurzel) 

n-te Wurzel (Radizieren)   

Über die Besonderheiten der Eingabereihenfolge bei veralteten Geräten siehe Abschnitt 1.3.1.5.

Aufgabe	Tastenfolge	Ergebnis
$\sqrt{306,25} = ?$	 306,25 	17,5
$\sqrt{6 \cdot 54} = ?$	  6  54  	18
$\sqrt[3]{\frac{8}{343}} = ?$	 8  343 	$\frac{2}{7}$

Man beachte den Hinweis in Abschnitt 1.3.1.5, Beispiel 1.85!

$$\sqrt[6]{4096} = ? \quad 6 \quad \boxed{\sqrt[6]{\quad}} \quad 4096 \quad \boxed{=}$$



WURZEL(radikand) liefert die Quadratwurzel aus der positiven Zahl *radikand*.

Aufgabe	Eingabe	Ausgabe
$\sqrt{222,01} = ?$	$=\text{WURZEL}(222,01)$	14,9



Die meisten Computerprogramme benutzen den Befehl **SQRT**(x) für die Quadratwurzel¹⁾ von x . *Derive* bietet zusätzlich noch ein Wurzelzeichen in der Symbolleiste an.

Höhere Wurzeln werden als Potenz mit gebrochenem Exponenten dargestellt, siehe Abschnitt 2.5.3.

A. 2.123–2.124 auf Seite 252

2.5.1.2 Definitionsbereich und einschränkende Bedingungen

Da wir für den Radikanden und für den Wurzelwert nur nicht negative Zahlen zulassen, ist besonders darauf zu achten, welche Werte die Variablen in einer Wurzel annehmen dürfen und welche nicht. Die Menge der zulässigen Variablenwerte beschreibt den **Definitionsbereich D** eines Wurzelterms. Man bestimmt diese erlaubten Werte, indem man den Ausdruck unter dem Wurzelzeichen, den Radikanden, größer oder gleich null setzt:

$$\text{Radikand} \geq 0$$

Steht die Wurzel als Faktor im Nenner eines Bruches, so schränkt sich diese Menge noch weiter ein, da man nicht durch die Null teilen darf.

Beispiel:


- 2.154** a) $\sqrt{5x}$ Es dürfen alle nicht negativen Zahlen für x eingesetzt werden:
 $5x \geq 0 \Rightarrow x \geq 0$ **D** = $[0; +\infty)$
- b) $\sqrt{11x^2}$ Hier sind alle Zahlen für x erlaubt, da ein *Quadrat niemals negativ* werden kann:
 $11x^2 \geq 0$ **D** = $(-\infty; +\infty)$
- c) $\sqrt{-x}$ $-x \geq 0 \Rightarrow x \leq 0$ **D** = $(-\infty; 0]$
- d) $\sqrt{x+4}$ Damit der Radikand nicht negativ wird, muss $x+4 \geq 0$ sein. Dies ist erfüllt, wenn x nur Werte größer oder gleich -4 annimmt:
 $x+4 \geq 0 \Rightarrow x \geq -4$ **D** = $[-4; +\infty)$
- e) $\frac{18}{7\sqrt{2x}}$ Zusätzlich zu den unter a) genannten Einschränkungen darf x auch nicht den Wert null annehmen, da man sonst durch null teilen würde:
 $2x > 0 \Rightarrow x > 0$ **D** = $(0; +\infty)$

¹⁾ square root (engl.) Quadratwurzel


- f) $\sqrt{x} + \sqrt{x-3}$ Setzt sich ein Term aus mehreren Wurzeln zusammen, so muss jede Wurzel und damit jeder Radikand einzeln bewertet werden und der Definitionsbereich des gesamten Ausdrucks ergibt sich als Schnittmenge der einzelnen Definitionsbereiche. In diesem Beispiel erfordert die erste Wurzel, dass $x \geq 0$ ist, die zweite Wurzel erlaubt dagegen nur $x \geq 3$. So wäre etwa $x = 2$ für die erste, nicht aber für die zweite Wurzel erlaubt.

$$D = [0; +\infty) \cap [3; +\infty)$$

$$D = [3; +\infty)$$

 A. 2.125 auf Seite 253

Entscheidend für die Definitionsmenge ist der Ausgangsterm. Schließt er von vornherein bestimmte Werte aus, so sind diese Werte für alle Folgeterme ausgeschlossen. Treten durch nachfolgende Umformungen weitere Einschränkungen auf, so sind diese durch entsprechende Maßnahmen kenntlich zu machen, etwa durch Betragsstriche oder durch Ausschluss einzelner Werte.

-  Auch wenn der Definitionsbereich nicht ausdrücklich gefordert oder angegeben ist, sollte man sich immer Klarheit über die zulässigen Zahlenwerte verschaffen!

Beispiel:



2.155 Man vereinfache die Wurzelterme unter Berücksichtigung ihrer Definitionsbereiche

- a) $(\sqrt{x})^2 = ?$
Die Wurzel ist hier nur für $x \geq 0$ definiert. Das Wurzelziehen und das Quadrieren heben sich gegenseitig auf: $(\sqrt{x})^2 = x$ mit $x \geq 0$

- b) $\sqrt{x^2} = ?$
Die Wurzel ist für alle $-\infty < x < +\infty$ definiert, da der Radikand x^2 niemals negativ werden kann. Wurzelziehen und Quadrieren heben sich hier in der Form auf, dass $\sqrt{x^2} = |x|$ ergibt.
Mit $-\infty < x < +\infty$ kann die Variable x sowohl einen positiven, wie auch einen negativen Wert annehmen. Das Wurzelziehen liefert – in Übereinstimmung mit unserer Definition – aber nur einen positiven Wert, nämlich $|x|$.

Greifen wir den Ereignissen schon ein wenig voraus und überlegen, welche Werte für x die folgende Gleichung erfüllen: $\sqrt{x^2} = 5$

$$\sqrt{x^2} = 5 \quad \Rightarrow |x| = 5 \quad \Leftrightarrow (x = -5) \vee (x = +5)$$

Die Probe zeigt, dass beide Werte richtig sind: $\sqrt{(-5)^2} = 5$  $\sqrt{(+5)^2} = 5$ 

- c) $\sqrt{x} \cdot \sqrt{x^2} = ?$
Die erste Wurzel ist nur für $x \geq 0$, die zweite Wurzel für alle $-\infty < x < +\infty$ definiert. Der gesamte Ausdruck erfordert somit die Beschränkung auf $x \geq 0$. Die Betragsstriche entfallen auf Grund dieser Einschränkung:

$$\sqrt{x} \cdot \sqrt{x^2} = \sqrt{x} \cdot x = x \cdot \sqrt{x}$$

- d) $\sqrt{x^2} \cdot \sqrt{y^2} \cdot \sqrt{x} \cdot \sqrt{z} = ?$ Die Variablen sind für unterschiedliche Bereiche definiert: $x \geq 0$, $-\infty < y < +\infty$, $z \geq 0$

$$\sqrt{x^2} \cdot \sqrt{y^2} \cdot \sqrt{x} \cdot \sqrt{z} = x \cdot |y| \cdot \sqrt{x} \cdot \sqrt{z}$$

Als Verallgemeinerung dieser Beispiele kann man für gerade Wurzelexponenten formulieren:

<p>Ist $n \in \mathbf{N}^*$, so gilt</p> $\sqrt[n]{b}^{2n} = \sqrt[n]{b^{2n}} = b \quad \text{für } b \geq 0$ $\sqrt[n]{b^{2n}} = b \quad \text{für } -\infty < b < \infty$	(2.56)
--	--------

Man darf also nicht ohne Weiteres gleiche Wurzel- oder Potenzexponenten gegeneinander „kürzen“. Es muss stets darauf geachtet werden, in welchem Bereich die Basis b gültig ist.

Dies hat zur Folge, dass von gleichen Quadraten nicht auf gleiche Basen, sondern nur auf gleiche Beträge der Basen geschlossen werden kann:


$$a^2 = b^2 \Leftrightarrow |a| = |b|.$$

Es gilt auch $a = b \Rightarrow a^2 = b^2$, aber nicht unbedingt umgekehrt!

Da der Pfeil nur in eine Richtung zeigt, merken wir uns:

■ Quadrieren ist *keine* Äquivalenzoperation!

Wir werden diesen wichtigen Aspekt in Abschnitt 2.5.4.3 noch einmal vertiefen und an Beispielen erläutern.

 A. 2.126–2.127 auf Seite 253

2.5.1.3 Die Berechnung von Wurzelwerten

Algorithmen¹⁾, mit deren Hilfe die Berechnung von Wurzelwerten auf die vier Grundrechenarten $+$, $-$, \times und \div zurückgeführt werden, gibt es, solange man die Wurzelrechnung kennt. Allerdings werden sie heute kaum noch verwendet, da es mit Computern und Taschenrechnern Hilfsmittel gibt, die die gesuchten Zahlenwerte außerordentlich schnell und mit großer Genauigkeit ermitteln können. Wir demonstrieren hier ein Verfahren, das in ähnlicher Weise auch bei der Lösung vieler komplizierter mathematischer Probleme beschränkt wird, die sich nicht ausschließlich auf die Grundrechenarten zurückführen lassen.

Beispiel:

2.156 $\sqrt[3]{10}$ soll ohne die Wurzel-Tasten eines Taschenrechners berechnet werden.

Es wird ein Einschachtelungsprinzip, die **Intervallschachtelung**, vorgestellt, mit deren Hilfe der Zahlenwert von $\sqrt[3]{10}$ von Schritt zu Schritt immer genauer angenähert wird. Das Intervall, also der Zahlenbereich, in dem das Ergebnis liegt, wird von links und rechts schrittweise eingeengt. Der Grundgedanke ist dabei folgender:

¹⁾ al (arab.) arab.Artikel, arithmos (griech.) Zahl. Hier: Oberbegriff für spezielle Rechenverfahren.

Da die dritte Wurzel aus 10 bestimmt werden soll, werden zunächst die beiden benachbarten natürlichen Zahlen gesucht, zwischen deren dritten Potenzen die 10 liegt. Das sind 2 und 3, denn

$$2^3 = 8 < 10 < 3^3 = 27$$

Hieraus lässt sich vermuten, dass $\sqrt[3]{10}$ näher an der 2 liegen wird als an der 3.

Also berechnet man mit der 2,1 beginnend in Zehntelschritten die folgenden Zahlen, bis man wiederum an die Stelle gelangt, an der die dritten Potenzen den Wert 10 überschreiten:

$$2,1^3 = 9,261 \quad 2,2^3 = 10,648$$

Schon beim zweiten Schritt erkennt man, dass $2,1 < \sqrt[3]{10} < 2,2$ sein muss. Da der Radikand 10 fast in der Mitte zwischen 9,261 und 10,648 liegt, lässt sich vermuten, dass auch der gesuchte Wurzelwert etwa in der Mitte von 2,1 und 2,2 liegen wird.

Beim folgenden Schritt unserer Annäherung an den gesuchten Wert wird man daher von 2,14 ausgehend in Hundertstelschritten weitergehen, bis man wiederum die Grenze 10 überschreitet:

$$2,14^3 = 9,800\,344 \quad 2,15^3 = 9,938\,375 \quad 2,16^3 = 10,077\,696$$

Das Grundprinzip des Verfahrens ist also: Überschreitet der Potenzwert den Wert des Radikanden, so verkleinert man die Schrittweite für die Suche nach dem exakten Wert auf ein Zehntel der bisherigen Schrittweite und verfährt damit nach demselben Schema, das vorher angewendet worden ist:


$$\begin{array}{l} 2 < \sqrt[3]{10} < 3 \quad , \text{ da } 2^3 = 8 < 10 < 27 = 3^3 \\ 2,1 < \sqrt[3]{10} < 2,2 \quad , \text{ da } 2,1^3 = 9,261 < 10 < 10,648 = 2,2^3 \\ 2,15 < \sqrt[3]{10} < 2,16 \quad , \text{ da } 2,15^3 \approx 9,9384 < 10 < 10,0777 \approx 2,16^3 \\ 2,154 < \sqrt[3]{10} < 2,155 \quad , \text{ da } 2,154^3 \approx 9,9939 < 10 < 10,0079 \approx 2,155^3 \\ 2,1544 < \sqrt[3]{10} < 2,1545 \quad , \text{ da } 2,1544^3 \approx 9,9995 < 10 < 10,0009 \approx 2,1545^3 \end{array}$$

Soll $\sqrt[3]{10}$ auf 5 Stellen nach dem Komma ermittelt werden, so finde man auf diese Weise

$$\sqrt[3]{10} \approx 2,15443$$

Um sich mit dem Verfahren vertraut zu machen, sollte man es selbstständig und auch für andere Werte ausprobieren.

Das Beispiel macht deutlich, wie viel Mühe und Ausdauer nötig waren, um derartige Zahlenwerte zu berechnen, als noch keinerlei elektronische Rechenhilfsmittel zur Verfügung standen.

 A. 2.128 auf Seite 253

2.5.2 Die reellen Zahlen



Abschnitt 2.2.2: Zahlenmengen

Der Pythagoreer¹⁾ HIPPOSOS VON METAPONT hat im fünften vorchristlichen Jahrhundert die Behauptung aufgestellt, dass es Strecken geben muss, deren Länge man nicht als

¹⁾ Anhänger der Lehre des griechischen Mathematikers und Philosophen PYTHAGORAS.

Quotient zweier ganzer Zahlen ausdrücken kann. Solche Strecken bezeichnet man als **inkommensurable**¹⁾ Strecken. Das führt auf Zahlen, die unendlich viele Nachkommastellen besitzen, die sich *nicht periodisch* wiederholen. Daher reichen die rationalen Zahlen a/b nicht mehr aus und man benötigt eine neue Klasse von Zahlen, die **irrationalen**²⁾ **Zahlen**.

Irrationale Zahlen lassen sich nicht als Quotient zweier ganzer Zahlen darstellen. Sie können nur als unendliche, nicht periodische Dezimalzahlen geschrieben werden.

Ein Beispiel für eine irrationale Zahl ist $\sqrt{2} = 1,4142\dots$ oder allgemeiner die Wurzel aus einer Primzahl $\sqrt{\text{prim}}$. Später werden wir noch die EULER'sche Zahl $e = 2,7182\dots$, siehe Abschnitt 2.6.2.2 und die Kreiszahl $\pi = 3,1415\dots$, siehe Abschnitt 5.11.5 kennen lernen.

Woher will man wissen, dass $\sqrt{2}$ wirklich irrational ist? Die Ziffernfolge könnte sich ja ab der dreimillionsten Stelle doch noch periodisch wiederholen oder nach der viermilliardensten Stelle abbrechen.

Im zehnten Buch von EUKLIDS³⁾ Elementen finde man einen Beweis, der in zeitgemäßer Sprache hier erläutert werden soll. Man macht dabei eine Annahme, die man Schritt für Schritt zu einem Widerspruch führt. Daraus kann man schlussfolgern, dass die ursprüngliche Annahme falsch sein muss. Das ist das *Prinzip des Widerspruchbeweises*.

Wäre $\sqrt{2}$ eine rationale Zahl, so müsste man sie als Quotient zweier ganzer Zahlen a und b darstellen können:

$$\sqrt{2} = \frac{a}{b} \quad (*)$$

Wir würden dabei a und b so wählen, dass der Bruch a/b nicht weiter zu kürzen ist. Somit müssen a und b *teilerfremd* und verschieden von 1 sein. Dann gilt

$$a = \sqrt{2} \cdot b, \text{ woraus durch Quadrieren} \\ a^2 = 2 \cdot b^2 \text{ folgt.} \quad (**)$$

Das bedeutet aber, dass a^2 als Vielfaches von 2 eine *gerade Zahl* sein muss. Da aber das Quadrat einer geraden Zahl stets gerade, das Quadrat einer ungeraden Zahl aber stets ungerade ist, siehe Beispiel 2.94, folgt, dass der Zähler a des Bruches (*) eine *gerade Zahl* sein muss. Die Zahl a muss sich demnach in der Form

$$a = 2 \cdot k$$

schreiben lassen. Setzt man dies in (**) ein, so erhält man

$$(2 \cdot k)^2 = 2 \cdot b^2 \quad \text{oder} \quad 4k^2 = 2 \cdot b^2 \quad \text{oder} \quad b^2 = 2k^2.$$

Aus der letzten Gleichung geht, analog zu den Schlussfolgerungen für Gleichung (**), hervor, dass b^2 und damit auch b *gerade Zahlen* sein müssen.

¹⁾ commensurabilis (lat.) gleich zu bemessen; in ... als Verneinungsform

²⁾ ir... Form der lat. Verneinung. Irrationale Zahlen sind somit nicht rationale, d. h. „unvernünftige“ Zahlen.

³⁾ griech. Mathematiker, 4. / 3. Jhdt. v. Chr.

Fassen wir zusammen:

- ▶ Der Zähler a ist eine gerade Zahl.
- ▶ Der Nenner b ist ebenfalls eine gerade Zahl.
- ▶ Zähler und Nenner enthalten somit beide den Faktor 2.
- ▶ Deshalb können wir den Bruch $\frac{a}{b}$ durch 2 kürzen.

Dies bedeutet aber, dass wir die ursprüngliche Voraussetzung, dass a und b teilerfremd sein sollen, nicht aufrecht erhalten können.

Dies wiederum besagt, dass die Voraussetzung *falsch* sein muss. Daraus folgt:

$\sqrt{2}$ kann **keine rationale Zahl** sein! \square

Das, was hier für $\sqrt{2}$ vorgeführt wurde, kann für alle Quadratwurzeln nachgewiesen werden, deren Radikand keine Quadratzahl ist.

Außer der Menge der rationalen Zahlen, die unendlich viele Elemente besitzt, gibt es demnach auch noch die Menge der irrationalen Zahlen mit unendlich vielen Elementen. Beim tieferen Eindringen in die Mathematik hat sich herausgestellt, dass es noch weitere Zahlenarten gibt, die sich nicht in diese beiden Kategorien einordnen lassen.

Die Vereinigung der Mengen der rationalen und der irrationalen Zahlen wird die **Menge der reellen Zahlen** genannt und mit dem Symbol **R** bezeichnet. Die reellen Zahlen füllen den Zahlenstrahl komplett aus.

Die rationalen und die irrationalen Zahlen unterscheiden sich in den folgenden Merkmalen:

Rationale Zahlen sind ganze oder gebrochene Zahlen, die in Dezimaldarstellung

- ▶ als endliche Dezimalbrüche oder
- ▶ *periodische* unendliche Dezimalbrüche geschrieben werden.

Jede rationale Zahl kann in Form eines Bruches notiert werden!

Irrationale Zahlen sind dadurch gekennzeichnet, dass sie in Dezimaldarstellung *nicht-periodische* unendliche Dezimalbrüche angenähert werden, komplett ausschreiben kann man sie logischerweise nicht.

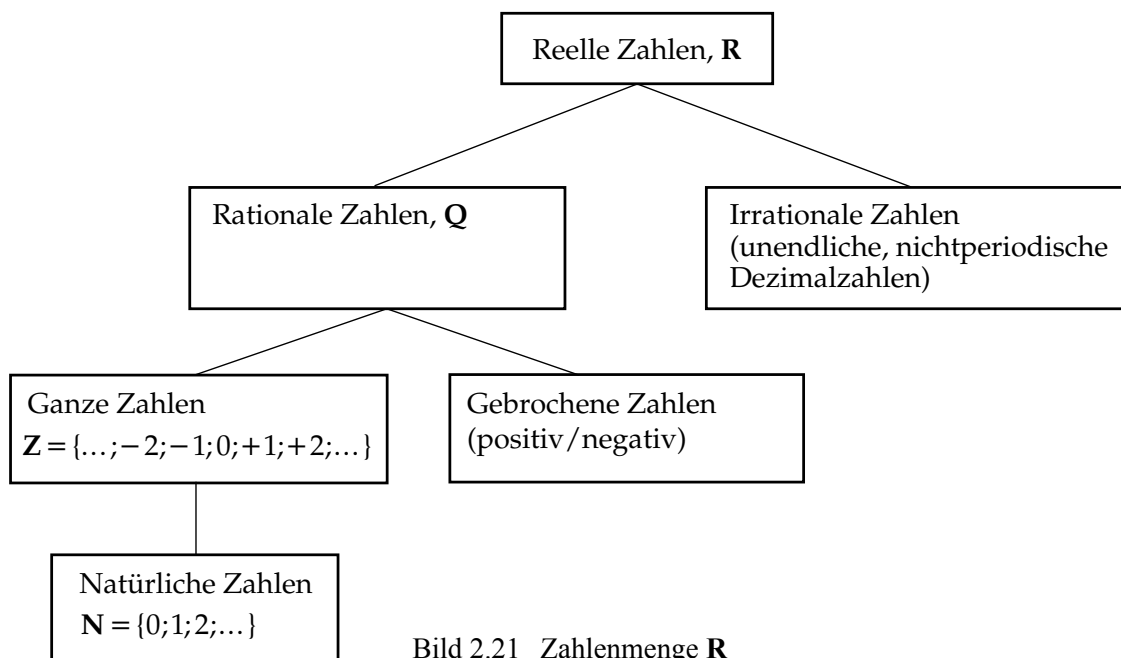
Mit den bereits eingeführten Bezeichnungen

N: Menge der natürlichen Zahlen,
Z: Menge der ganzen Zahlen,
Q: Menge der rationalen Zahlen und
R: Menge der reellen Zahlen

lässt sich folgende Relation zwischen diesen Mengen formulieren, siehe auch Bild 2.21:

$$\boxed{\mathbf{N} \subset \mathbf{Z} \subset \mathbf{Q} \subset \mathbf{R}} \quad (2.57)$$

Ein umfassenderer Zahlbereich als die reellen Zahlen wird in diesem Buch absichtlich nicht behandelt.

Bild 2.21 Zahlenmenge \mathbf{R}

2.5.3 Zweite Erweiterung des Potenzbegriffs – Wurzeln als Potenzen mit gebrochenen Exponenten

Im Abschnitt 2.4.3 wurde der Potenzbegriff, der ursprünglich nur Sinn hatte, wenn der Exponent eine natürliche Zahl größer als eins war, dadurch erweitert, dass auch Potenzen mit negativen Exponenten sowie Potenzen mit den Exponenten null und eins definiert wurden. Es zeigte sich dann, dass die Potenzgesetze auch auf diesen erweiterten Potenzbegriff angewendet werden dürfen.

Es soll nun untersucht werden, ob es sinnvoll ist, auch mit **Potenzen mit gebrochenen Exponenten** zu rechnen. Solche Potenzen wären $3^{\frac{1}{2}}$, $4^{\frac{3}{4}}$, $36^{0,5}$, $a^{\frac{m}{n}}$, $5^{-\frac{2}{7}}$...

Wenn auch solche Potenzen einen Sinn haben sollen, dann müssen in erster Linie auch für sie die Potenzgesetze gelten. So müsste etwa

$$\left(3^{\frac{1}{2}}\right)^2 = 3^{\frac{1}{2} \cdot 2} = 3^1 = 3 \quad \text{sein.}$$

Nun gilt aber

$$\sqrt{3}^2 = 3, \quad \text{so dass es nahe liegt,}$$

$$3^{\frac{1}{2}} = \sqrt{3} \quad \text{zu setzen.}$$

In ähnlicher Weise führt der Vergleich von

$$\left(27^{\frac{3}{4}}\right)^4 = 27^{\frac{3}{4} \cdot 4} = 27^3 \quad \text{und} \quad \left(\sqrt[4]{27^3}\right)^4 = 27^3$$

auf die Beziehung

$$27^{\frac{3}{4}} = \sqrt[4]{27^3}$$

Verallgemeinert man diese Beispiele, so kommt man zu einer *zweiten Erweiterung des Potenzbegriffs*:

Alle **Wurzeln** lassen sich als *Potenzen mit gebrochenen Exponenten* schreiben.

Dabei stimmt der Zähler des Exponenten mit dem Exponenten des Radikanden und der Nenner des Exponenten mit dem Wurzelexponenten überein.

Umgekehrt lässt sich auch jede Potenz mit gebrochenem Exponenten als Wurzel schreiben:

$$b^{\frac{m}{n}} = \sqrt[n]{b^m} = \sqrt[n]{b^m} \quad b \geq 0 \quad (2.58)$$

Es lässt sich zeigen, dass alle Potenzgesetze auch für diesen erweiterten Potenzbegriff gültig sind. Die Definition von Potenzen mit gebrochenen Exponenten ist somit sinnvoll.


Beispiele:

2.157 Verwandlung von Potenzen mit gebrochenen Exponenten in Wurzelausdrücke:

$$\text{a) } 5^{\frac{2}{3}} = \sqrt[3]{5^2} = \sqrt[3]{25} \quad \text{b) } 16^{\frac{1}{4}} = \sqrt[4]{16^1} = \sqrt[4]{16} = 2$$

$$\text{c) } 243^{0,2} = 243^{\frac{1}{5}} = \sqrt[5]{243} = 3 \quad \text{d) } q^{-\frac{1}{2}} = \frac{1}{q^{\frac{1}{2}}} = \frac{1}{\sqrt{q}}$$


$$\text{e) } x^{-0,75} = \frac{1}{x^{\frac{3}{4}}} = \frac{1}{\sqrt[4]{x^3}} \quad \text{f) } u^{5,9} = u^5 \cdot u^{0,9} = u^5 \cdot \sqrt[10]{u^9}$$

 A. 2.129–2.130 auf Seite 253

2.158 Verwandlung von Wurzeln in Potenzen mit gebrochenen Exponenten:

$$\text{a) } \sqrt[5]{x^2} = x^{\frac{2}{5}} \quad \text{b) } \sqrt[5]{x^2} = \left(x^{\frac{1}{5}}\right)^2 = x^{\frac{2}{5}} \quad \text{c) } \sqrt[3]{u^4} = u^{\frac{4}{3}}$$

$$\text{d) } \frac{1}{\sqrt[n]{z^m}} = z^{-\frac{m}{n}} \quad \text{e) } \sqrt{a^2 + b^2} = (a^2 + b^2)^{\frac{1}{2}}$$

 A. 2.131–2.133 auf Seite 253



Sämtliche Wurzelausdrücke können auch als Potenz mit gebrochenem Exponenten eingegeben werden:

Aufgabe **Eingabe**

$$\sqrt[5]{26^4} = ? \quad 5 \left[\sqrt{} \right] \left(\right) 26 \left[x^n \right] 4 \left(\right) \left[= \right]$$

$$26^{\frac{4}{5}} = ? \quad 26 \left[x^n \right] \left(\right) 4 \left[a^{b/c} \right] 5 \left(\right) \left[= \right]$$


$$26^{0,8} = ? \quad 26 \left[x^n \right] 0,8 \left[= \right]$$

In allen drei Fällen wird als gerundetes Ergebnis 13,551 229 angezeigt.

Mit dem Taschenrechner ist es sehr einfach geworden, auch „exotische“ Ausdrücke wie $\pi\sqrt{\sqrt{2}}^{\sqrt[3]{3}}$ zu berechnen. Wer diese Wurzel selbstständig berechnet, kommt zu dem Ergebnis


$$\pi\sqrt{\sqrt{2}}^{\sqrt[3]{3}} \approx 1,172\,462.$$

Dieses Beispiel legt nahe, dass der Wurzelbegriff und die damit verbundenen Gesetze auch auf reelle Wurzelexponenten $n \in \mathbf{R}$ erweitert werden kann. Wir sollten aber bedenken, dass für irrationale Zahlen numerisch stets nur mit Näherungen endlich vieler Stellen gerechnet werden kann – also mit rationalen Näherungswerten.

 A. 2.134 auf Seite 254

2.5.4 Wurzelgesetze

Für die Wurzelrechnung sind *keine neuen Rechengesetze erforderlich*, weil sich jede Wurzel als Potenz mit einem gebrochenen Exponenten schreiben lässt und damit die Potenzgesetze auch für Wurzeln gelten.

 Da sich jedoch viele Aufgaben der Wurzelrechnung mit dem Wurzelzeichen bequemer darstellen lassen als mithilfe der Potenzschreibweise, werden die einzelnen Rechengesetze im Folgenden auch in der Wurzelschreibweise angegeben. Man vergewissere sich jedoch, dass bei keinem der folgenden Gesetze etwas Neues gegenüber dem entsprechenden Potenzgesetz auftritt. Es reicht also aus, die Potenzgesetze zu kennen und sie auf die Wurzelrechnung zu übertragen.

2.5.4.1 Addition und Subtraktion von Wurzeln

Wie für Potenzen in Abschnitt 2.4.2.1 beschrieben, gilt auch für Wurzeln:

Wurzeln lassen sich nur dann addieren und subtrahieren, wenn sie sowohl in ihren Radikanden als auch in ihren Wurzelexponenten übereinstimmen.



Allgemeine Terme wie $\sqrt[n]{a} \pm \sqrt[n]{b}$ oder $\sqrt{a^2 \pm b^2} \dots$ lassen sich demnach nicht weiter vereinfachen, es sei denn, dass für die Variablen a und b bestimmte Zahlenwerte gegeben sind. So sind

$$\sqrt{a} \pm \sqrt{b} \neq \sqrt{a \pm b} \quad \text{und} \quad \sqrt{a^2 \pm b^2} \neq a \pm b.$$

Beispiel:

2.159 a) $5 \cdot \sqrt[6]{d} + 8 \cdot \sqrt[6]{d} - 11 \cdot \sqrt[6]{d} = 2 \cdot \sqrt[6]{d}$

b) $4 \cdot \sqrt[4]{x} + 2 \cdot \sqrt[3]{x} - 3 \cdot \sqrt[4]{x} - \sqrt[3]{x} = \sqrt[4]{x} + \sqrt[3]{x}$

c) $T_1(x) : \sqrt{x \cdot x^3} = \sqrt{x^4} = x^2 \quad x \in \mathbf{R}$

$T_2(x) : \sqrt{x} \cdot \sqrt{x^3} = \sqrt{x^4} = x^2 \quad x \in \mathbf{R}^{\geq 0}$

Die beiden Terme $T_1(x)$ und $T_2(x)$ lassen sich mithilfe von Potenz- und Wurzelumformungen *scheinbar* auf das gleiche Ergebnis x^2 bringen. Während man aber in $T_1(x)$

für x alle reelle Zahlen einsetzen darf, sind bei $T_2(x)$ nur die nicht negativen Werte erlaubt.


$x = -4$ liefert im ersten Term das Ergebnis 16, aber beim zweiten Term ist dieser Wert für x überhaupt nicht zugelassen.

Dieses Beispiel soll noch einmal verdeutlichen, dass alle Potenz- und Wurzelumformungen nur im Rahmen des individuell zu bestimmenden Definitionsbereichs anzuwenden sind! Das ist eigentlich selbstverständlich, wird aber allzu oft übersehen.

$$d) \quad a \cdot \sqrt[n]{q} - b \cdot \sqrt[n]{q} + c \cdot \sqrt[n]{q} - \sqrt[n]{q} = (a - b + c - 1) \cdot \sqrt[n]{q}$$

$$e) \quad \sqrt[3]{3^3 + 4^3 + 5^3} = \sqrt[3]{27 + 64 + 125} = \sqrt[3]{216} = 6$$

$$f) \quad \sqrt{81} - \sqrt[4]{81} = 9 - 3 = 6$$

 A. 2.135 auf Seite 254

2.5.4.2 Multiplikation von Wurzeln mit gleichen Wurzelexponenten

Nach den Potenzgesetzen gilt für $a, b \geq 0$

$$a^{\frac{1}{n}} \cdot b^{\frac{1}{n}} = (a \cdot b)^{\frac{1}{n}}$$

Ersetzt man die gebrochenen Exponenten durch Wurzelzeichen, so erkennt man:

Wurzeln mit gleichen Wurzelexponenten lassen sich multiplizieren, indem man das Produkt der Radikanden berechnet und dieses mit dem gemeinsamen Wurzelexponenten radiziert:

$$\boxed{\sqrt[n]{a} \cdot \sqrt[n]{b} = \sqrt[n]{a \cdot b}} \quad a, b \geq 0 \quad (2.59)$$

Es gilt auch die Umkehrung dieses Satzes:

Die Wurzel aus einem Produkt kann dadurch gebildet werden, dass man die Faktoren einzeln radiziert und danach das Produkt der Wurzeln ermittelt:

$$\boxed{\sqrt[n]{a \cdot b} = \sqrt[n]{a} \cdot \sqrt[n]{b}} \quad a, b \geq 0 \quad (2.60)$$

Beispiel:

$$2.160 \text{ a) } \quad \sqrt{6} \cdot \sqrt{8} \cdot \sqrt{3} = \sqrt{6 \cdot 8 \cdot 3} = \sqrt{144} = 12$$

$$b) \quad \sqrt[3]{6 \cdot \sqrt{3} + 9} \cdot \sqrt[3]{6 \cdot \sqrt{3} - 9} = \sqrt[3]{(6 \cdot \sqrt{3} + 9)(6 \cdot \sqrt{3} - 9)}$$

$$= \sqrt[3]{(6 \cdot \sqrt{3})^2 - 9^2} = \sqrt[3]{36 \cdot 3 - 81} = \sqrt[3]{27} = 3$$

$$c) \quad (\sqrt{a} - \sqrt{b})^2 = \sqrt{a}^2 - 2 \cdot \sqrt{a} \cdot \sqrt{b} + \sqrt{b}^2 = a - 2 \cdot \sqrt{ab} + b$$

$$d) \quad (\sqrt{u} + \sqrt{v}) \cdot (\sqrt{u} - \sqrt{v}) = u - v$$

e) Das geometrische Mittel der n Zahlen $a_1, a_2, a_3, \dots, a_n$ ist der Ausdruck


$$m = \sqrt[n]{a_1 \cdot a_2 \cdot a_3 \cdot \dots \cdot a_n}$$

Somit ist das geometrische Mittel der Zahlen 6 und 24 die Zahl

$$m_1 = \sqrt{6 \cdot 24} = \sqrt{144} = 12$$

und das geometrische Mittel von 12, 45 und 50 ist

$$m_2 = \sqrt[3]{12 \cdot 45 \cdot 50} = \sqrt[3]{(2^2 \cdot 3) \cdot (3^2 \cdot 5) \cdot (5^2 \cdot 2)} = \sqrt[3]{(2 \cdot 3 \cdot 5)^3} = 30$$

 A. 2.136 auf Seite 254

2.5.4.3 Teilradizieren

Das Wurzelgesetz für die Multiplikation erlaubt häufig ein **teilweises Wurzelziehen**. Man versucht dazu, den Radikanden in zwei Gruppen von Faktoren zu zerlegen: solche, aus denen die Wurzel glatt gezogen werden kann und solche, bei denen dies nicht möglich ist.

Beispiel:

2.161 a) $\sqrt{72a^2b} = \sqrt{36a^2 \cdot 2b} = \sqrt{6^2a^2} \cdot \sqrt{2b} = 6|a| \cdot \sqrt{2b}$

b) $\sqrt{131\,220} = ?$

Bei größeren Zahlen ist eine Primfaktorzerlegung des Radikanden hilfreich, siehe Abschnitt 1.2.2.3:

$$131\,220 = 2^2 \cdot 3^8 \cdot 5^1 = 2^2 \cdot (3^4)^2 \cdot 5^1 = (2 \cdot 3^4)^2 \cdot 5^1$$

$$\sqrt{131\,220} = \sqrt{(2 \cdot 3^4)^2} \cdot \sqrt{5} = 2 \cdot 3^4 \cdot \sqrt{5} = 162 \cdot \sqrt{5}$$

c) $\sqrt[3]{9\,720\,000} = \sqrt[3]{2^6 \cdot 3^5 \cdot 5^4} = \sqrt[3]{(2^2)^3 \cdot 3^3 \cdot 5^3 \cdot 3 \cdot 5} = 2^2 \cdot 3 \cdot 5 \cdot \sqrt[3]{45} = 60 \cdot \sqrt[3]{45}$

d) $3 \cdot \sqrt{125} - 2 \cdot \sqrt{20} - 3 \cdot \sqrt{180} + 6 \cdot \sqrt{45} = ?$

Hier ist in jedem Radikanden eine Quadratzahl als Faktor enthalten. Daher lassen sich die Wurzeln wie folgt vereinfachen:

$$\begin{aligned} &= 3 \cdot \sqrt{25 \cdot 5} - 2 \cdot \sqrt{4 \cdot 5} - 3 \cdot \sqrt{36 \cdot 5} + 6 \cdot \sqrt{9 \cdot 5} \\ &= 3 \cdot 5 \cdot \sqrt{5} - 2 \cdot 2 \cdot \sqrt{5} - 3 \cdot 6 \cdot \sqrt{5} + 6 \cdot 3 \cdot \sqrt{5} = 11 \cdot \sqrt{5} \end{aligned}$$

e) $\left(\sqrt[3]{a^2} - \sqrt[3]{b}\right) \left(\sqrt[3]{a} + \sqrt[3]{b^2}\right) = \sqrt[3]{a^3} + \sqrt[3]{a^2b^2} - \sqrt[3]{ab} - \sqrt[3]{b^3}$
 $= a + \sqrt[3]{(ab)^2} - \sqrt[3]{ab} - b$

f) $\sqrt[n]{a^{n-2}} \cdot \sqrt[n]{a^{n+3}} = \sqrt[n]{a^{n-2} \cdot a^{n+3}} = \sqrt[n]{a^{2n+1}} = \sqrt[n]{a^{2n} \cdot a} = a^2 \cdot \sqrt[n]{a}$

g) $\alpha) \sqrt{a^2b^3} = \sqrt{a^2} \cdot \sqrt{b^2} \cdot \sqrt{b} = |a| \cdot b \cdot \sqrt{b}$

Die Betragsstriche bei b entfallen, da der Ausdruck \sqrt{b} eine Beschränkung im Definitionsbereich von b zur Folge hat: $\mathbf{D}_b = \mathbf{R}^{\geq 0}$

$\beta) \sqrt{a^4b^3} = \sqrt{a^4} \cdot \sqrt{b^2} \cdot \sqrt{b} = a^2 \cdot b \cdot \sqrt{b}$

Die Beträge entfallen komplett, da zusätzlich zu den in $\alpha)$ genannten Kriterien a^2 nie negativ werden kann und sich somit eine Fallunterscheidung erübrigt.

h) Wann sind Betragsstriche erforderlich und wann nicht?

$$\begin{array}{lll}
 \alpha) \sqrt{x^2} = |x| & \beta) \sqrt[42]{x^{42}} = |x| & \gamma) \sqrt[4]{x^2} = \sqrt{|x|} \\
 \delta) \sqrt[6]{x^2} = \sqrt[3]{|x|} & \epsilon) \sqrt{x^4} = x^2 & \zeta) \sqrt[6]{x^{18}} = |x|^3 \\
 \eta) \sqrt[4]{x^{10}} = \sqrt{|x|^5} & \vartheta) \sqrt[6]{x^{10}} = \sqrt[3]{|x|^5} & \iota) \sqrt[3]{x^4} = |x| \cdot \sqrt[3]{|x|} \\
 \kappa) \sqrt[9]{x^3} = \sqrt[3]{x} & \lambda) \sqrt{x^3} = x \cdot \sqrt{x} & \mu) \sqrt{x^5} = x^2 \cdot \sqrt{x} \\
 \nu) \sqrt[4]{x^5} = x \cdot \sqrt[4]{x} & \xi) \sqrt[3]{x^5} = x \cdot \sqrt[3]{x^2} & \omicron) \sqrt[3]{x^7} = x^2 \cdot \sqrt[3]{x}
 \end{array}$$

Für κ bis \omicron gilt $x \in \mathbf{R}^{\geq 0}$, ansonsten $x \in \mathbf{R}$.



Modelle, die über einen speziellen mathematischen Ausgabe-Modus verfügen, liefern für quadratische Wurzeln auch teilradizierte Ergebnisse:

Aufgabe	Eingabe	Ausgabe
$\sqrt{8} = ?$	<input type="text" value="√□"/> 8 <input type="text" value="="/>	$2\sqrt{2}$
$\sqrt{5\,769} = ?$	<input type="text" value="√□"/> 5 769 <input type="text" value="="/>	$3\sqrt{641}$

A. 2.137–2.140 auf Seite 254

Möchte man das Teilradizieren wieder umkehren, also einen Faktor, der vor dem Wurzelzeichen steht, unter die Wurzel holen, so muss dieser Faktor in die Potenz des Wurzelexponenten gesetzt werden. Für nicht negative Faktoren gilt:

$$a \geq 0: \quad a \cdot \sqrt[n]{b} = \sqrt[n]{a^n} \cdot \sqrt[n]{b} = \sqrt[n]{a^n \cdot b}$$

Beispiel:

2.162 a) $3 \cdot \sqrt{7} = \sqrt{3^2 \cdot 7} = \sqrt{63}$

b) $4 \cdot \sqrt[3]{18} = \sqrt[3]{4^3 \cdot 18} = \sqrt[3]{1152}$

c) Der Faktor $x > 0$ soll mit unter das Wurzelzeichen gebracht werden: $x \cdot \sqrt{1 - \frac{y^2}{x^2}}$

$$x \cdot \sqrt{1 - \frac{y^2}{x^2}} = \sqrt{x^2} \cdot \sqrt{1 - \frac{y^2}{x^2}} = \sqrt{x^2 \cdot \left(1 - \frac{y^2}{x^2}\right)} = \sqrt{x^2 - y^2}$$

Bei negativen Vorfaktoren ist zu berücksichtigen, dass man nur den Betrag des Vorfaktors unter die Wurzel holen kann, denn der Radikand darf auch bei ungeraden Wurzelexponenten nicht negativ werden. Vor die Wurzel muss ein Minuszeichen gesetzt werden:


$$a < 0, n \text{ ungerade: } a \cdot \sqrt[n]{b} = -\sqrt[n]{|a|^n} \cdot \sqrt[n]{b} = -\sqrt[n]{|a|^n \cdot b} = -\sqrt[n]{-a^n \cdot b}$$


Beispiel:

2.163 a) $-5 \cdot \sqrt{11} = -\sqrt{5^2 \cdot 11} = -\sqrt{275}$

b) $-2 \cdot \sqrt[3]{10} = -\sqrt[3]{2^3 \cdot 10} = -\sqrt[3]{80}$

- c) Schreibe für beliebiges k unter eine Wurzel: $3k \cdot \sqrt{5x^2}$
 $k > 0$: $3k \cdot \sqrt{5x^2} = \sqrt{(3k)^2} \cdot \sqrt{5x^2} = \sqrt{45 k^2 x^2}$
 $k < 0$: $3k \cdot \sqrt{5x^2} = -\sqrt{(3k)^2} \cdot \sqrt{5x^2} = -\sqrt{45 k^2 x^2}$
 $k = 0$: 0 (Trivialer¹⁾ Fall, wird hier nicht weiter betrachtet.)
- d) Schreibe für beliebiges f unter eine Wurzel: $2f \cdot \sqrt[5]{7a^3b}$
 $f > 0$: $2f \cdot \sqrt[5]{7a^3b} = \sqrt[5]{(2f)^5} \cdot \sqrt[5]{7a^3b} = \sqrt[5]{224 a^3 b f^5}$
 $f < 0$: $2f \cdot \sqrt[5]{7a^3b} = -\sqrt[5]{(2|f|)^5} \cdot \sqrt[5]{7a^3b} = -\sqrt[5]{224 a^3 b |f|^5} = -\sqrt[5]{-224 a^3 b f^5}$
- e) Wenn der Radikand schon einen nicht negativen Wert für die Variable einfordert, entfällt die Fallunterscheidung:
 $2y \sqrt[3]{4y} = \sqrt[3]{(2y)^3} \cdot \sqrt[3]{4y} = \sqrt[3]{32y^4} \quad y \geq 0$

 Tipp: Man nutze diese Umkehrmöglichkeit zur Kontrolle der Ergebnisse, die man beim Teilradizieren erhalten hat!

 A. 2.141 auf Seite 255

2.5.4.4 Division von Wurzeln mit gleichen Wurzelexponenten

In ähnlicher Weise wie bei der Multiplikation von Wurzeln mit gleichen Wurzelexponenten lässt sich herleiten, dass gilt:

Wurzeln mit gleichen Wurzelexponenten können dividiert werden, indem man den Quotienten der Radikanden mit dem gemeinsamen Wurzelexponenten radiziert:

$$\boxed{\frac{\sqrt[n]{a}}{\sqrt[n]{b}} = \sqrt[n]{\frac{a}{b}}} \quad a \geq 0, b > 0 \quad (2.61)$$

Entsprechend gilt für die Umkehrung

Einen Bruch kann man radizieren, indem man Zähler und Nenner für sich radiziert und die entstehenden Wurzelwerte durcheinander dividiert:

$$\boxed{\sqrt[n]{\frac{a}{b}} = \frac{\sqrt[n]{a}}{\sqrt[n]{b}}} \quad a \geq 0, b > 0 \quad (2.62)$$

Beispiele:

2.164 a) $\sqrt{72} : \sqrt{8} = \sqrt{72 : 8} = \sqrt{9} = 3$

b) $\sqrt{x} : \sqrt{y} = \frac{\sqrt{x}}{\sqrt{y}} = \sqrt{\frac{x}{y}}$

x darf alle nicht negativen Werte annehmen, für y muss aber die Null ausgeschlossen werden, da y im Nenner steht, also $(x \geq 0) \wedge (y > 0)$.

¹⁾ trivialis (lat.) gewöhnlich, eine Lieblingsvokabel der Mathematiker, speziell für Erkenntnisse, die sich direkt aus einer Definitio ergeben und deshalb nicht weiter erörtert werden müssen. Die Verwendung als Adjektiv erfolgt meist im Sinne von „sehr einfach“.

$$c) \quad \sqrt[3]{81a^5b^7} : \sqrt[3]{3ab} = \sqrt[3]{(81a^5b^7) : (3ab)} = \sqrt[3]{27a^4b^6} = 3ab^2 \cdot \sqrt[3]{a} \quad a, b \in \mathbf{R}^{>0}$$

$$d) \quad \sqrt{0,84} = \sqrt{\frac{84}{100}} = \frac{\sqrt{84}}{\sqrt{100}} = \frac{2 \cdot \sqrt{21}}{10} = \frac{1}{5} \sqrt{21}$$

$$e) \quad \sqrt[3]{0,21} = \sqrt[3]{\frac{210}{1000}} = \frac{1}{10} \sqrt[3]{210}$$

$$f) \quad \frac{(u \cdot \sqrt{u} + v \cdot \sqrt{v}) : (\sqrt{u} + \sqrt{v})}{-(u \cdot \sqrt{u} + u \cdot \sqrt{v})} = u - \sqrt{uv} + v$$

$$\frac{-u \cdot \sqrt{v} + v \cdot \sqrt{v}}{-(-u \cdot \sqrt{v} - v \cdot \sqrt{u})}$$

$$\frac{-u \cdot \sqrt{v} + v \cdot \sqrt{v}}{+v \cdot \sqrt{u} + v \cdot \sqrt{v}}$$

$$\frac{-(-u \cdot \sqrt{v} - v \cdot \sqrt{u})}{-(+v \cdot \sqrt{u} + v \cdot \sqrt{v})}$$

$$\frac{+v \cdot \sqrt{u} + v \cdot \sqrt{v}}{0}$$

Hier noch einmal ausführlich ein Schritt der Zwischenrechnung:

$$\frac{-u\sqrt{v}}{\sqrt{u}} = \frac{-\sqrt{u^2v}}{\sqrt{u}} = -\sqrt{\frac{u^2v}{u}} = -\sqrt{uv}$$



Die Schreibweise einer Zahl mithilfe des Wurzelzeichens charakterisiert stets den *exakten Wert* dieser Zahl. So liefert

$$\sqrt{180}^2 = 180$$

Für das praktische Rechnen verwendet man normalerweise *Näherungswerte* mit so vielen Stellen hinter dem Komma, die der geforderten Genauigkeit der Berechnung entsprechen. So kann man etwa für $\sqrt{180}$ den Wert

$$\sqrt{180} \approx 13,4164$$

verwenden, muss sich dabei jedoch darüber im Klaren sein, dass das Quadrat von 13,4164 nicht 180 ist, sondern $13,4164^2 = 179,999\,788\,96$. Bei den meisten Aufgaben reichen im Allgemeinen vier oder fünf Stellen nach dem Komma aus.

Ähnlich, wie man die rationale Zahl $2/3$ nicht durch den Näherungswert $0,666\,67$ ersetzen sollte, ist auch bei den irrationalen Zahlen zu verfahren. Man sollte möglichst lange mit den Symbolen $2/3$ oder $6\sqrt{5}$ für $\sqrt{180}$ arbeiten und erst zum Schluss eine gerundete Näherungslösung angeben.

A. 2.142–2.143 auf Seite 255

2.5.4.5 Rationalmachen des Nenners

Benötigt man einen Näherungswert für den Bruch $1/\sqrt{2}$, dann muss man – wenn man nicht weiter über die Aufgabe nachdenkt – den Zähler durch die Irrationalzahl $\sqrt{2} = 1,41421\dots$ teilen. Je genauer das Ergebnis sein soll, umso mehr Stellen nach dem Komma müssen dann für $\sqrt{2}$ verwendet werden.

Einfacher ist es jedoch, durch eine natürliche Zahl zu teilen. Man erweitert deshalb den Nenner so, dass man dort eine natürliche Zahl erhält:

$$\frac{1}{\sqrt{2}} = \frac{1 \cdot \sqrt{2}}{\sqrt{2} \cdot \sqrt{2}} = \frac{\sqrt{2}}{2} \approx \frac{1,41421}{2} \approx 0,70711$$

Da im Nenner nun eine rationale Zahl erscheint, wird diese Vorgehensweise **Rationalmachen des Nenners** genannt.

☐ Steht dabei im Nenner eine n -te Wurzel, so muss man versuchen so zu erweitern, dass im Nenner die n -te Potenz einer Zahl entsteht, denn im Allgemeinen lässt sich mit einer irrationalen Zahl im Zähler vorteilhafter umgehen als mit einer irrationalen Zahl im Nenner.

Beispiel:

2.165 a) $\frac{6}{\sqrt{3}} = \frac{6 \cdot \sqrt{3}}{\sqrt{3} \cdot \sqrt{3}} = \frac{6 \cdot \sqrt{3}}{3} = 2 \cdot \sqrt{3}$

b) $\sqrt{\frac{64}{135}} = \frac{\sqrt{8^2}}{\sqrt{3^2 \cdot 15}} = \frac{8}{3 \cdot \sqrt{15}} = \frac{8 \cdot \sqrt{15}}{3 \cdot (\sqrt{15})^2} = \frac{8}{45} \sqrt{15}$

c) $\frac{2}{\sqrt[3]{9}} = \frac{2 \cdot \sqrt[3]{3}}{\sqrt[3]{9} \cdot \sqrt[3]{3}} = \frac{2 \cdot \sqrt[3]{3}}{\sqrt[3]{27}} = \frac{2}{3} \cdot \sqrt[3]{3}$

d) $\frac{a}{\sqrt{a}} = \frac{a \cdot \sqrt{a}}{\sqrt{a} \cdot \sqrt{a}} = \frac{a \cdot \sqrt{a}}{a} = \sqrt{a} \quad a > 0$

e) $\frac{x}{\sqrt[7]{x^3}} = \frac{x \cdot \sqrt[7]{x^4}}{\sqrt[7]{x^3} \cdot \sqrt[7]{x^4}} = \frac{x \cdot \sqrt[7]{x^4}}{\sqrt[7]{x^7}} = \frac{x \cdot \sqrt[7]{x^4}}{x} = \sqrt[7]{x^4} \quad x > 0$

f) $\sqrt[3]{\frac{a}{x^2}} = ?$ Da sich für den Definitionsbereich von x aus der Wurzel nur die Einschränkung $x \neq 0$ ergibt, ist beim Erweitern folgende Fallunterscheidung notwendig:

$$x < 0: \quad \sqrt[3]{\frac{a}{x^2}} = \sqrt[3]{\frac{a \cdot |x|}{x^2 \cdot |x|}} = \frac{\sqrt[3]{a \cdot |x|}}{\sqrt[3]{|x|^3}} = \frac{\sqrt[3]{a \cdot |x|}}{|x|} = -\frac{\sqrt[3]{a \cdot |x|}}{x}$$

$$x > 0: \quad \sqrt[3]{\frac{a}{x^2}} = \sqrt[3]{\frac{a \cdot x}{x^2 \cdot x}} = \frac{\sqrt[3]{a \cdot x}}{\sqrt[3]{x^3}} = \frac{\sqrt[3]{a \cdot x}}{x}$$

g) $\sqrt[3]{\frac{b^2}{x}} = ?$ Bei diesem Beispiel entfällt die Fallunterscheidung, da von vornherein $x > 0$ durch die Wurzel festgelegt wird.

$$\sqrt[3]{\frac{b^2}{x}} = \sqrt[3]{\frac{b^2 \cdot x^2}{x \cdot x^2}} = \frac{\sqrt[3]{b^2 x^2}}{\sqrt[3]{x^3}} = \frac{\sqrt[3]{b^2 x^2}}{x}$$

Steht im Nenner eines Bruches eine Summe, in der Quadratwurzeln auftreten, dann kann man im Nenner die dritte binomische Formel

$$(a + b) \cdot (a - b) = a^2 - b^2$$

anwenden, um ihn rational zu machen: Erweitern mit dem *dazu passenden* Wurzelausdruck.

Beispiel:

$$2.166 \text{ a) } \frac{2 \cdot \sqrt{3}}{\sqrt{5} - \sqrt{3}} = \frac{2 \cdot \sqrt{3} \cdot (\sqrt{5} + \sqrt{3})}{(\sqrt{5} - \sqrt{3})(\sqrt{5} + \sqrt{3})} = \frac{2 \cdot \sqrt{3} \cdot (\sqrt{5} + \sqrt{3})}{5 - 3} = 3 + \sqrt{15}$$


Im Nenner steht der irrationale Ausdruck $\sqrt{5} - \sqrt{3}$, weshalb wir den Bruch mit $\sqrt{5} + \sqrt{3}$ erweitern, so dass im Nenner die dritte binomische Formel angewendet werden kann: $(\sqrt{5} - \sqrt{3}) \cdot (\sqrt{5} + \sqrt{3}) = \sqrt{5}^2 - \sqrt{3}^2 = 5 - 3 = 2$

$$\text{b) } \frac{15}{2 + \sqrt{6}} = \frac{15 \cdot (2 - \sqrt{6})}{(2 + \sqrt{6})(2 - \sqrt{6})} = \frac{15 \cdot (2 - \sqrt{6})}{4 - 6} = \frac{15}{2} \cdot (\sqrt{6} - 2)$$

$$\text{c) } \frac{a}{a + \sqrt{b}} = \frac{a \cdot (a - \sqrt{b})}{(a + \sqrt{b}) \cdot (a - \sqrt{b})} = \frac{a \cdot (a - \sqrt{b})}{a^2 - b}$$

$$\text{d) } \frac{\sqrt{3}}{2 \cdot \sqrt{5} - \sqrt{3}} = \frac{\sqrt{3} \cdot (2 \cdot \sqrt{5} + \sqrt{3})}{(2 \cdot \sqrt{5} - \sqrt{3}) \cdot (2 \cdot \sqrt{5} + \sqrt{3})} = \frac{2 \cdot \sqrt{15} + 3}{20 - 3} = \frac{3 + 2 \cdot \sqrt{15}}{17}$$

$$\begin{aligned} \text{e) } \frac{\sqrt{6} - \sqrt{2}}{\sqrt{2} + \sqrt{6} - \sqrt{10}} &= \frac{(\sqrt{6} - \sqrt{2}) \cdot (\sqrt{2} + \sqrt{6} + \sqrt{10})}{\left[(\sqrt{2} + \sqrt{6}) - \sqrt{10} \right] \cdot \left[(\sqrt{2} + \sqrt{6}) + \sqrt{10} \right]} \\ &= \frac{\sqrt{12} + \sqrt{36} + \sqrt{60} - \sqrt{4} - \sqrt{12} - \sqrt{20}}{(2 + 2 \cdot \sqrt{12} + 6) - 10} = \frac{6 + 2 \cdot \sqrt{15} - 2 - 2 \cdot \sqrt{5}}{4 \cdot \sqrt{3} - 2} \\ &= \frac{2 \cdot (2 + \sqrt{15} - \sqrt{5})}{2 \cdot (2 \cdot \sqrt{3} - 1)} = \frac{(2 + \sqrt{15} - \sqrt{5}) \cdot (2 \cdot \sqrt{3} + 1)}{(2 \cdot \sqrt{3} - 1) \cdot (2 \cdot \sqrt{3} + 1)} \\ &= \frac{4 \cdot \sqrt{3} + 2 + 2 \cdot \sqrt{45} + \sqrt{15} - 2 \cdot \sqrt{15} - \sqrt{5}}{4 \cdot 3 - 1} \\ &= \frac{4 \cdot \sqrt{3} + 2 + 6 \cdot \sqrt{5} + \sqrt{15} - 2 \cdot \sqrt{15} - \sqrt{5}}{11} = \frac{2 + 4 \cdot \sqrt{3} + 5 \cdot \sqrt{5} - \sqrt{15}}{11} \end{aligned}$$

 **Tip:** Die Rechnung wird einfacher, wenn man direkt zu Beginn im Zähler und im Nenner $\sqrt{2}$ ausklammert und wegkürzt.

- f) In manchen Fällen kann man das dritte Binom auch in die andere Richtung anwenden, so dass man nicht mit einem Wurzelterm erweitert, sondern durch ihn kürzt:

$$\frac{a - 1}{2(\sqrt{a} + 1)} = \frac{(\sqrt{a} + 1) \cdot (\sqrt{a} - 1)}{2(\sqrt{a} + 1)} = \frac{\sqrt{a} - 1}{2}$$

2.5.4.6 Radizieren von Potenzen und Wurzeln

Beim Potenzieren einer Potenz dürfen die beiden Exponenten miteinander multipliziert werden. Dies trifft auch für gebrochene Exponenten zu, so dass für $a \geq 0$ gilt

$$(a^m)^{\frac{1}{n}} = \left(a^{\frac{1}{n}}\right)^m$$

Schreibt man diese Formel mithilfe des Wurzelzeichens, so ergibt sich

$$\boxed{\sqrt[n]{a^m} = \sqrt[n]{a^m}} \quad a \geq 0 \quad (2.63)$$

Es ist gleichgültig, ob man eine nicht negative Zahl zuerst potenziert und dann radiziert oder ob man in der umgekehrten Reihenfolge vorgeht.

Ob man erst potenzieren und dann radizieren oder es umgekehrt machen soll, hängt ganz von der Aufgabenstellung ab.

Beispiel:

2.167 a) $\sqrt[5]{243^3} = \sqrt[5]{243^3} = 3^3 = 27$


b) $\sqrt{9x^2 - 12xy + 4y^2}^5 = \sqrt{(3x - 2y)^2}^5 = |3x - 2y|^5$

Anmerkung: Der Radikand $(3x - 2y)^2$ der zweiten Wurzel ist als Quadrat auf alle Fälle positiv, so dass die Wurzel ohne Bedenken gezogen werden darf. Da jedoch der Ausdruck $3x - 2y$ sowohl positiv als auch negativ sein kann, ist der Wurzelwert der Quadratwurzel in Absolutstriche zu setzen, siehe Abschnitt 2.5.1.2.

c) $\sqrt[3]{5^2} = ?$

$\sqrt[3]{5^2}$ ist das Quadrat einer vielstelligen Dezimalzahl und lässt sich damit nur sehr unbequem ermitteln. Vertauscht man hier die Reihenfolge von Radizieren und Potenzieren miteinander, so wird die Berechnung wesentlich einfacher.

$$\sqrt[3]{5^2} = \sqrt[3]{5^2} = \sqrt[3]{25} \approx 2,9240.$$

 A. 2.149 auf Seite 257

Für $a \geq 0$ folgt schließlich aus der Potenzgleichung

$$a^{\frac{m}{n}} = a^{\frac{k \cdot m}{k \cdot n}}$$

die Beziehung

$$\boxed{\sqrt[n]{a^m} = \sqrt[k \cdot n]{a^{k \cdot m}}} \quad a \geq 0 \quad (2.64)$$

Wurzel- und Potenzexponent dürfen mit der gleichen Zahl multipliziert und durch die gleiche Zahl dividiert werden.

Man nennt diesen Vorgang in Analogie zur Bruchrechnung *Erweitern und Kürzen von Wurzel- und Radikandenexponenten*.


Beispiel:

$$2.168 \text{ a) } \sqrt[4]{25} = \sqrt[4]{5^2} = \sqrt[2]{5^1} = \sqrt{5}$$

$$\text{b) } \sqrt[9]{\frac{8a^6b^{12}}{27c^3d^{15}}} = \sqrt[9]{\left(\frac{2a^2b^4}{3cd^5}\right)^3} = \sqrt[3]{\frac{2a^2b^4}{3cd^5}} = \frac{|b|}{d} \cdot \sqrt[3]{\frac{2a^2|b|}{3cd^2}} \quad \begin{array}{l} a, b \in \mathbf{R} \\ c, d \in \mathbf{R}^{>0} \end{array}$$

$$\text{c) } \sqrt[4]{u^3} \text{ soll als 12. Wurzel geschrieben werden.}$$

$$\sqrt[4]{u^3} = \sqrt[4 \cdot 3]{u^{3 \cdot 3}} = \sqrt[12]{u^9}$$

 A. 2.150–2.153 auf Seite 257

Nach den Potenzgesetzen muss

$$\left(a^{\frac{1}{n}}\right)^{\frac{1}{m}} = \left(a^{\frac{1}{m}}\right)^{\frac{1}{n}} = a^{\frac{1}{m \cdot n}}$$

sein. Schreibt man dies mithilfe von Wurzeln, so ergibt sich eine *Doppelwurzel*:

$$\boxed{\sqrt[m]{\sqrt[n]{a}} = \sqrt[n]{\sqrt[m]{a}} = \sqrt[m \cdot n]{a}} \quad a \geq 0 \quad (2.65)$$

Beim Radizieren einer Wurzel darf die Reihenfolge, in der radiziert werden soll, vertauscht werden.

Jede mehrfache Wurzel kann auch stets als eine einfache Wurzel geschrieben werden mit einem Wurzelexponenten, der gleich dem Produkt der gegebenen Wurzelexponenten ist.

Umgekehrt lässt sich jede Wurzel mit einem Wurzelexponenten der keine Primzahl ist in mehrere ineinander geschachtelte Wurzeln umformen.


Beispiel:

$$2.169 \text{ a) } \sqrt[3]{\sqrt{27}} = \sqrt{\sqrt[3]{27}} = \sqrt{3}$$

$$\text{b) } \sqrt[6]{9} = \sqrt[3]{\sqrt{9}} = \sqrt[3]{3}$$

$$\text{c) } \sqrt[4]{\sqrt[7]{u^3}} = \sqrt[28]{u^3}$$

$$\text{d) } \sqrt[3]{3\sqrt{3\sqrt{3}}} = \sqrt[3]{3\sqrt[3]{3^3 \cdot 3}} = \sqrt[3]{3 \cdot \sqrt[6]{3^4}} = \sqrt[3]{3 \cdot \sqrt[3]{3^2}} = \sqrt[3]{\sqrt[3]{3^3 \cdot 3^2}} = \sqrt[9]{3^5}$$

 A. 2.154 auf Seite 258

2.5.4.7 Wurzeln mit verschiedenen Wurzelexponenten

Wenn in einem Term unterschiedliche Wurzelexponenten auftreten, ist es meistens vorteilhaft, die Wurzeln als Potenzen mit gebrochenen Exponenten zu schreiben und dann die Potenzgesetze anzuwenden.

Beispiel:

$$2.170 \text{ a) } \sqrt[n]{a^x} \cdot \sqrt[m]{a^y} = a^{\frac{x}{n}} \cdot a^{\frac{y}{m}} = a^{\frac{x}{n} + \frac{y}{m}} = a^{\frac{mx+ny}{mn}} = \sqrt[m \cdot n]{a^{mx+ny}}$$


$$\begin{aligned} \text{b) } \sqrt[3]{3 \cdot \sqrt{3 \cdot \sqrt[3]{3}}} &= \left\{ 3 \cdot \left[3 \cdot 3^{\frac{1}{3}} \right]^{\frac{1}{2}} \right\}^{\frac{1}{3}} = \left\{ 3 \cdot \left[3^{\frac{4}{3}} \right]^{\frac{1}{2}} \right\}^{\frac{1}{3}} = \left\{ 3 \cdot 3^{\frac{2}{3}} \right\}^{\frac{1}{3}} \\ &= \left\{ 3^{\frac{5}{3}} \right\}^{\frac{1}{3}} = 3^{\frac{5}{9}} \end{aligned}$$

Vergleiche diese Rechnung mit der in Beispiel 2.169 d.

$$\begin{aligned} \text{c) } (4 \cdot \sqrt{xy} + \sqrt[3]{xy^2} + 3\sqrt[4]{xy^3}) \cdot (\sqrt[12]{xy^4} - 2 \cdot \sqrt{xy}) \\ = \left(4 \cdot x^{\frac{1}{2}} \cdot y^{\frac{1}{2}} + x^{\frac{1}{3}} \cdot y^{\frac{2}{3}} + 3 \cdot x^{\frac{1}{4}} \cdot y^{\frac{3}{4}} \right) \cdot \left(x^{\frac{1}{12}} \cdot y^{\frac{1}{3}} - 2x^{\frac{1}{2}} \cdot y^{\frac{1}{2}} \right) \\ = 4 \cdot x^{\frac{7}{12}} \cdot y^{\frac{5}{6}} - 8xy + x^{\frac{5}{12}} \cdot y - 2 \cdot x^{\frac{5}{6}} \cdot y^{\frac{7}{6}} + 3 \cdot x^{\frac{1}{3}} \cdot y^{\frac{13}{12}} - 6 \cdot x^{\frac{3}{4}} \cdot y^{\frac{5}{4}} \\ = 4 \sqrt[12]{x^7 y^{10}} - 8xy + y \cdot \sqrt[12]{x^5} - 2y \cdot \sqrt[6]{x^5 y} + 3y \cdot \sqrt[12]{x^4 y} - 6y \cdot \sqrt[4]{x^3 y} \end{aligned}$$

$$\begin{aligned} \text{d) } \text{Schreibe unter eine Wurzel: } \frac{V}{\pi \left(\sqrt[3]{\frac{V}{2\pi}} \right)^2} \\ \frac{V}{\pi \left(\sqrt[3]{\frac{V}{2\pi}} \right)^2} \stackrel{\textcircled{1}}{=} \frac{V}{\pi} \cdot \frac{1}{\left(\sqrt[3]{\frac{V}{2\pi}} \right)^2} \stackrel{\textcircled{2}}{=} \frac{V}{\pi} \cdot \left(\sqrt[3]{\frac{2\pi}{V}} \right)^2 \stackrel{\textcircled{3}}{=} \sqrt[3]{\left(\frac{V}{\pi} \right)^3 \cdot \left(\frac{2\pi}{V} \right)^2} = \sqrt[3]{\frac{4V}{\pi}} \end{aligned}$$

- Strategie: $\textcircled{1}$ Struktur verbessern \Rightarrow Produkt zweier Brüche
 $\textcircled{2}$ $1/\dots$ bedeutet Kehrwert bilden \Rightarrow Radikanden umkehren
 $\textcircled{3}$ Vorfaktor und äußere Potenz unter die Wurzel holen

 A. 2.155–2.158 auf Seite 258

2.5.4.8 Rückblick auf die Potenz- und die Wurzelgesetze

Da sich jede Wurzel als Potenz mit gebrochenem Exponenten darstellen lässt, können die Potenzgesetze ohne Schwierigkeiten auf das Wurzelrechnen übertragen werden. Um mit Wurzeln rechnen zu können, würde es demnach ausreichen, nur die Potenzgesetze zu beherrschen.

Man verwendet jedoch beim Wurzelrechnen sowohl die Schreibweise mit Wurzelzeichen als auch die Darstellung durch Potenzen mit gebrochenen Exponenten. Dabei hängt es von der Aufgabenstellung, den gegebenen Zahlenwerten sowie den persönlichen Rechengewohnheiten ab, welcher der beiden Darstellungsformen der Vorrang gegeben wird.

Wer Aufgaben der Wurzelrechnung schnell und sicher lösen will, der muss mit der einen Darstellungsweise genau so sicher umgehen können wie mit der anderen. Es wird daher empfohlen, mehrere Aufgaben mit beiden Darstellungsarten zu lösen und die auf den unterschiedlichen Wegen gefundenen Resultate auf Übereinstimmung zu prüfen.

Aufgaben:

Anmerkung: Die Aufgaben, die reine Zahlenrechnungen sind, sollen zunächst ohne Hilfe von Rechengерäten gelöst werden. Danach erst sollte man den Taschenrechner zur Hand nehmen, um die schriftlich ermittelten Ergebnisse mit dem Rechner zu bestätigen. Das ist zwar zeitaufwendig, fördert aber das Gefühl für die zu erwartenden Ergebnisse ungemein.

2.5.1.1 Der Wurzelbegriff

(Lösungen ab Seite 813)

2.121 Prüfe ohne die Wurzel-Tasten des Taschenrechners zu benutzen, ob die Wurzelwerte richtig sind:

- a) $\sqrt[3]{50\,176} = +224$ b) $\sqrt{0,121} = +0,11$ c) $\sqrt[3]{0,001} = +0,1$
 d) $\sqrt[4]{20\,736} = +12$ e) $\sqrt[6]{-4\,096} = +4$ f) $\sqrt[8]{6\,562} = +3$
 g) $\sqrt{(a+b)^4} = +(a+b)^2$ h) $\sqrt{66,2596} = +8,14$ i) $\sqrt[3]{132\,651} = \pm 51$
 k) $\sqrt[3]{-0,008} = -0,2$

2.122 Desgleichen:

- a) $\sqrt[5]{-161\,051} = -11$ b) $\sqrt[7]{-78\,125} = 5$ c) $\sqrt[3]{a^{3x}} = a^x$
 d) $\sqrt{a^2 - b^2} = a - b$ e) $\sqrt{220\,900} = 470$ f) $\sqrt[3]{65} = -0,402\,07$
 g) $\sqrt{9 + 16} = 3 + 4 = 7$ h) $\sqrt[4]{0,0016x^{12}} = 0,2x^3$
 i) $\sqrt{100 - 36} = 10 - 6 = 4$ k) $\sqrt[3]{x^3 + y^3} = x + y$

2.123 Berechne mit dem Taschenrechner und runde das Ergebnis auf 4 Nachkommastellen:

- a) $\sqrt{580}$ b) $\sqrt{8,74}$ c) $\sqrt{0,0421}$ d) $\sqrt{0,270}$ e) $\sqrt{6\,700}$
 f) $\sqrt[3]{10\,368}$ g) $\sqrt[3]{0,00648}$ h) $\sqrt[3]{0,00972}$ i) $\sqrt[3]{0,766}$ k) $\sqrt[3]{30,25}$
 l) $\sqrt[4]{336}$ m) $\sqrt[4]{1,625}$ n) $\sqrt[5]{196,875}$ o) $\sqrt[5]{\frac{125}{24}}$ p) $\sqrt[4]{6\frac{49}{96}}$

2.124 Desgleichen:

- a) $\sqrt[4]{42,6 \cdot 97,3 \cdot 62,1 \cdot 50,08}$ b) $\sqrt[3]{\frac{17,42 \cdot 9,235 \cdot 482,3}{0,003\,16 \cdot 0,000\,100\,4}}$
 c) $\sqrt[8]{\left(\frac{1\,926 \cdot 63,24 \cdot 0,8204}{615 \cdot 8,925 \cdot 0,001\,24}\right)^5}$ d) $\sqrt[10]{\left(\frac{0,608 \cdot 0,3007 \cdot 0,012\,64 \cdot 0,0073}{14,86 \cdot 9,072 \cdot 0,8001 \cdot 0,006\,009}\right)^3}$
 e) $\sqrt[3]{\frac{62,05^2 \cdot \sqrt[3]{0,0314} \cdot 120,04^3}{147,2^3 \cdot 40,57^4 \cdot \sqrt{25,64}}}$ f) $\left(\frac{\sqrt{1,076} \cdot \sqrt[3]{0,034}}{\sqrt[4]{0,6807} \cdot \sqrt[5]{0,000\,82}}\right)^3$
 g) $\frac{\sqrt[3]{102,4} - \sqrt{10,24}}{1,024^4}$ h) $\sqrt[3]{\left(\frac{0,074^2 \cdot 6,285^3}{0,602^3 \cdot \sqrt{596,2}} + \frac{1,001^5 \cdot 0,0072^2}{0,095^4 \cdot \sqrt[3]{3,001}}\right)^2}$
 i) $\sqrt{\frac{62,36 \cdot 0,725}{1\,986 \cdot 432,3}}$ k) $\sqrt[3]{\frac{4,36^2 \cdot 72,53^3}{\sqrt[3]{75,6} \cdot 604^2}} + \sqrt{\frac{0,076^3 \cdot \sqrt[4]{0,001\,29}}{0,0024^2 \cdot \sqrt[3]{0,0426}}}$
 l) $\sqrt[3]{\left(\frac{26,48^3 \cdot \sqrt{7,824} \cdot 0,1845^4}{8,47^4 \cdot \sqrt[3]{1\,574} \cdot 0,0756^2}\right)^3} + \left(\frac{176,4^2 \cdot \sqrt[3]{67,23} \cdot 24,75^4}{25,76^3 \cdot \sqrt{30,27} \cdot 603,2^2}\right)^2$

2.5.1.2 Definitionenbe ich und einschränkende Bedingungen (Lösungen ab Seite 813)

2.125 Für welche x -Werte aus \mathbf{R} existieren die folgenden Wurzeln?

- a) \sqrt{x} b) $\sqrt{x^3}$ c) $\sqrt{x^3}$ d) $\sqrt[3]{x}$
 e) $\sqrt[3]{x^2}$ f) $\sqrt[3]{x^2}$ g) $\sqrt{1-x}$ h) $\sqrt[3]{(x-y)^2}$
 i) $\sqrt[3]{x-y}^2$ k) $\sqrt{a^2-x^2}$

2.126 Vereinfache die Wurzeln so weit wie möglich:

- a) $\sqrt{64}$ b) $\sqrt[3]{-1}$ c) $\sqrt[3]{64}$ d) $\sqrt[3]{27^3}$ e) $\sqrt[6]{64}$
 f) $\sqrt{(uv)^2}$ g) $\sqrt[4]{a+b}^4$ h) $\sqrt[3]{125x^6}$ i) $\sqrt{1-x^2}$ k) $\sqrt[3]{(8a^3b^6)^2}$

2.127 Desgleichen:

- a) $\sqrt[4]{a^4} \sqrt[4]{b^{12}} \sqrt[4]{c^8}$ b) $\sqrt{(1-x)^2}$ c) $\sqrt[3]{(u-8)^3}$ d) $\sqrt[4]{16} \sqrt[4]{a^4} \sqrt[4]{b^8} \sqrt[4]{c^{20}}$
 e) $(7 \cdot \sqrt{a-b})^2 + (5 \cdot \sqrt{b-c})^2 + (4 \cdot \sqrt{c-a})^2 - (3 \cdot \sqrt{b-c})^2$
 f) $5 \cdot \sqrt{36} - 8 \cdot \sqrt[3]{64} + 7 \cdot \sqrt{121} - 9 \cdot \sqrt{64}$ g) $5 \cdot \sqrt[4]{16} - 10 \cdot \sqrt[4]{81} - 9 \cdot \sqrt[3]{64} + 8 \cdot \sqrt[5]{243}$
 h) $(2 \cdot \sqrt{10})^2 - (10 \cdot \sqrt{2})^2 + (4 \cdot \sqrt{10})^2$ i) $\sqrt[3]{\frac{1}{8}} + \sqrt{\frac{1}{4}} - \sqrt[4]{\frac{1}{256}} + \sqrt[3]{\frac{1}{64}} + \sqrt[10]{+1}$

2.5.1.3 Die Berechnung von Wurzelwerten (Lösungen ab Seite 813)

2.128 Berechne durch Intervallschachtelung die Wurzelwerte und runde auf fünf Nachkommastellen:

- a) $\sqrt{3}$ b) $\sqrt{17}$ c) $\sqrt{22}$ d) $\sqrt{9,8}$ e) $\sqrt{0,005}$ f) $\sqrt[3]{9}$ g) $\sqrt[3]{5,1}$

2.5.3 Wurzeln als Potenzen mit gebrochenen Exponenten (Lösungen ab Seite 814)

2.129 Schreibe die Potenzen als Wurzeln:

- a) $4^{\frac{1}{3}}$ b) $x^{\frac{2}{5}}$ c) $a^{-\frac{1}{2}}$ d) $b \cdot c^{-\frac{2}{7}}$ e) $(bc)^{-\frac{2}{7}}$
 f) $y^{-\frac{2}{3}}$ g) $z^{3\frac{1}{2}}$ h) $(m-n)^{-\frac{1}{x}}$ i) $a^{-0,5}$ k) $a \cdot b^{2,6}$

2.130 Desgleichen:

- a) $a^{\frac{5}{6}}$ b) $b^{-\frac{4}{7}}$ c) $c^{\frac{11}{8}}$ d) $d^{-2\frac{2}{3}}$ e) $e^{0,64}$
 f) $x^{2,5}$ g) $y^{-2,1}$ h) $z^{1,4}$ i) $u^{-0,75}$ k) $v^{-0,4n}$

2.131 Schreibe die Wurzeln als Potenzen mit gebrochenen Exponenten:

- a) $\sqrt[3]{5}$ b) $\sqrt{2}$ c) $\sqrt[4]{7}$ d) $\sqrt[5]{a}$ e) $\sqrt[9]{x}$
 f) $\sqrt[4]{b^3}$ g) $\sqrt[7]{x^4}$ h) $\sqrt[4]{x^7}$ i) $\sqrt{a+b}$ k) $\sqrt[3]{x^3-y^3}$

2.132 Desgleichen:

- a) $\sqrt[3]{p^9}$ b) $\sqrt[15]{u^{20}}$ c) $\sqrt[4]{(x+y)^3}$ d) $m \cdot \sqrt[k]{p^2}$
 e) $n^{-1} \sqrt{x^{n+1}}$ f) $a^{-2} \sqrt{(m-3n)^{3a-6}}$ g) $\sqrt[4]{m^2+n^2}$ h) $6 \cdot \sqrt[3]{4a^2b^3c^4}$
 i) $\sqrt[5]{p^2(q-r)^4}$ k) $\sqrt[6]{x^5y^6z^8u^{12}v^{14}w^{15}}$

2.133 Desgleichen:

$$\begin{array}{lllll} \text{a) } \frac{1}{\sqrt{a}} & \text{b) } \sqrt[3]{\frac{1}{x}} & \text{c) } \frac{1}{\sqrt[4]{y^3}} & \text{d) } \frac{1}{\sqrt{x-y}} & \text{e) } \frac{1}{\sqrt[3]{(1-x)^2}} \\ \text{f) } \sqrt{\frac{a}{b}} & \text{g) } \sqrt[5]{\frac{x^2}{y^3}} & \text{h) } \frac{a^m}{\sqrt[n]{b^x}} & \text{i) } \frac{\sqrt[4]{u^5}}{\sqrt[5]{v^4}} & \text{k) } \frac{3}{\sqrt{x} \cdot \sqrt[3]{y^2}} \end{array}$$

2.134 Berechne die Zahlenwerte:

$$\begin{array}{lllll} \text{a) } 2^{0,5} & \text{b) } 16^{0,75} & \text{c) } \left(\frac{1}{4}\right)^{-0,5} & \text{d) } 0,343^{\frac{1}{3}} & \text{e) } 256^{0,125} \\ \text{f) } 1024^{-0,1} & \text{g) } 1296^{-0,25} & \text{h) } 274,625^{\frac{2}{3}} & \text{i) } 7,84^{2,5} & \text{k) } 0,561001^{1,5} \end{array}$$

2.5.4.1 Addition und Subtraktion von Wurzeln (Lösungen ab Seite 814)

2.135 Vereinfache ohne Benutzung der Wurzel-Tasten des Taschenrechners:

$$\begin{array}{ll} \text{a) } 7 \cdot \sqrt{2} - 13 \cdot \sqrt{2} + \sqrt{2} + 12 \cdot \sqrt{2} & \text{b) } \sqrt[3]{4} + \sqrt[3]{5} - \sqrt[3]{6} \\ \text{c) } \frac{2}{3} \cdot \sqrt[4]{a} - \frac{5}{6} \cdot \sqrt[4]{a} + \frac{1}{2} \cdot \sqrt[4]{a} - \frac{7}{12} \sqrt[4]{a} & \text{d) } 9\sqrt[3]{2} - 3\sqrt[5]{2} + \sqrt[8]{2} \\ \text{e) } 0,7 \cdot \sqrt[5]{5b} + 3,1 \cdot \sqrt[5]{5b} - 0,4 \cdot \sqrt[5]{5b} + 6,2 \cdot \sqrt[5]{ab} - 2,3 \cdot \sqrt[5]{5b} & \\ \text{f) } 4 \cdot \sqrt[3]{2} - 5 \cdot \sqrt{3} + 2 \cdot \sqrt[3]{2} + \sqrt[3]{8} + 4 \cdot \sqrt{3} - 3 \cdot \sqrt[3]{2} - \sqrt[3]{+8} & \\ \text{g) } 3 \cdot \sqrt{5} + \sqrt{9} - 2 \cdot \sqrt{7} + 2 \cdot \sqrt{5} - 3 - 4 \cdot \sqrt{5} + 2 \cdot \sqrt{7} & \\ \text{h) } \sqrt[3]{a} - \sqrt{a} & \text{i) } \sqrt[3]{a^3 - b^3} & \text{k) } \sqrt{\frac{64}{225} + 1} \\ \text{l) } \sqrt[3]{12^3 - 10^3 - 8^3} & \text{m) } \sqrt[7]{x^2} + 2a \cdot \sqrt[7]{x^2} - 4b \cdot \sqrt[7]{x^2} + c \cdot \sqrt[7]{x^2} \end{array}$$

2.5.4.2 Multiplikation und Division von Wurzeln mit gleichen Wurzelexponenten (Lösungen ab Seite 814)

2.136 Berechne:

$$\begin{array}{llll} \text{a) } \sqrt{3} \cdot \sqrt{12} & \text{b) } \sqrt{2} \cdot \sqrt{12,5} & \text{c) } \sqrt{56} \cdot \sqrt{14} & \text{d) } \sqrt[3]{48} \cdot \sqrt[3]{36} \\ \text{e) } \sqrt{45} \cdot \sqrt{125} & \text{f) } \sqrt[3]{12} \cdot \sqrt[3]{18} & \text{g) } \sqrt{140} \cdot \sqrt{35} & \text{h) } \sqrt{x} \cdot \sqrt{4x} \\ \text{i) } \sqrt[3]{4a^2b} \cdot \sqrt[3]{18a^2b^2} \cdot \sqrt[3]{a} \cdot \sqrt[3]{3a} & \text{k) } \sqrt{8yz} \cdot \sqrt{6xy} \cdot \sqrt{3xz} \\ \text{l) } \sqrt[4]{96uv^2w} \cdot \sqrt[4]{8v^3} \cdot \sqrt[4]{576u^3vw^2} \cdot \sqrt[4]{12v^2w} & \text{m) } \sqrt[7]{a^{n+2}} \cdot \sqrt[7]{a^{5n}} \cdot \sqrt[7]{a^{n+5}} \end{array}$$

2.5.4.3 Teilradizieren (Lösungen ab Seite 815)

2.137 Zerlege den Radikanden in seine Primfaktoren und ziehe die Wurzel teilweise:

$$\begin{array}{lllll} \text{a) } \sqrt{27} & \text{b) } \sqrt{75} & \text{c) } \sqrt{98} & \text{d) } \sqrt{320} & \text{e) } \sqrt{432} \\ \text{f) } \sqrt{72} & \text{g) } \sqrt{45} & \text{h) } \sqrt{360} & \text{i) } \sqrt{1176} & \text{k) } \sqrt[3]{448} \\ \text{l) } \sqrt[3]{160} & \text{m) } \sqrt[4]{405} & \text{n) } \sqrt{9375} & \text{o) } \sqrt{4536} & \text{p) } \sqrt{445500} \\ \text{q) } \sqrt[3]{12960} & \text{r) } \sqrt[3]{57408750} & \text{s) } \sqrt[5]{5686200000} & \text{t) } \sqrt[4]{45405868032} \\ \text{u) } \sqrt{11^2 + 2^2 + 5^2} & \text{v) } \sqrt{(-3)^2 + 9^2 + 1^2} & \text{w) } \sqrt{\left(\frac{3}{4}\right)^2 + 5^2 + 0,2^2} \end{array}$$

2.138 Teilradiziere die Wurzeln aus Aufgabe 2.123.

2.139 Vereinfache und berechne ohne Benutzung der Wurzel-Tasten des Taschenrechners:

- a) $3 \cdot \sqrt{343} - 2 \cdot \sqrt{175} - 3 \cdot \sqrt{63} + 6 \cdot \sqrt{112} - 4 \cdot \sqrt{28} + 5 \cdot \sqrt{252}$
 b) $\sqrt{720} - 2 \cdot \sqrt{242} + \sqrt{8} - 3 \cdot \sqrt{320} + 5 \cdot \sqrt{72} + 3 \cdot \sqrt{162} - 4 \cdot \sqrt{605}$
 c) $(6 \cdot \sqrt{2} - 2 \cdot \sqrt{18} + 5 \cdot \sqrt{50} - 2 \cdot \sqrt{98}) \cdot 2 \cdot \sqrt{2}$
 d) $(\sqrt{2} + 3 \cdot \sqrt{3})(3\sqrt{2} + 4 \cdot \sqrt{3})$ e) $(\sqrt{a} + \sqrt{b})(\sqrt{a} - \sqrt{b})$
 f) $(2\sqrt{2} - 3\sqrt{3} + 5\sqrt{6}) \cdot 3\sqrt{6}$ g) $(3\sqrt{6} - 2\sqrt{5})^2$
 h) $\sqrt{2 + \sqrt{3}} \cdot \sqrt{2 - \sqrt{3}}$ i) $\sqrt[3]{2} + \sqrt[3]{16} - \sqrt[3]{54} + \sqrt[3]{250} - \sqrt[3]{686}$
 k) $15 \cdot \sqrt[3]{1029} - 8\sqrt{147} - 11 \cdot \sqrt[3]{648} + 5\sqrt{363} + 4 \cdot \sqrt[3]{192} - 2\sqrt{1875}$

2.140 Desgleichen:

- a) $(\sqrt{5} + \sqrt{3})^2 + (\sqrt{5} - \sqrt{3})^2$ b) $(\sqrt{9 + 4\sqrt{2}} + \sqrt{9 - 4\sqrt{2}})^2$
 c) $\sqrt[4]{\sqrt{23} + \sqrt{7}} \cdot \sqrt[4]{\sqrt{23} - \sqrt{7}} + \sqrt[6]{5\sqrt{2} + 7} \cdot \sqrt[6]{5\sqrt{2} - 7}$
 d) $(\sqrt{2} - \sqrt{3} + \sqrt{8} + \sqrt{18} + 3\sqrt{\frac{1}{2}} - \sqrt{0,5}) \cdot \sqrt{2}$
 e) $\sqrt{4a^2 - 4b^2} + \sqrt{(a+b)^2} - 5\sqrt{(a+b)(a-b)} + \sqrt{9(a^2 - b^2)} - \sqrt{(a-b)^2}$
 f) $\sqrt[3]{9 + \sqrt{17}} \cdot \sqrt[3]{9 - \sqrt{17}}$ g) $(2 + \sqrt{3})^2 - (2 - \sqrt{3})^2$
 h) $(\sqrt[3]{9} + \sqrt[3]{6} + \sqrt[3]{4})(\sqrt[3]{3} - \sqrt[3]{2})$ i) $(\sqrt[5]{16} - 2 \cdot \sqrt[5]{8})(2 \cdot \sqrt[5]{2} - 3 \cdot \sqrt[5]{4})$
 k) $(\sqrt{7} + \sqrt{11} + \sqrt{13})(\sqrt{7} + \sqrt{11} - \sqrt{13})(\sqrt{7} - \sqrt{11} + \sqrt{13})(\sqrt{11} + \sqrt{13} - \sqrt{7})$

2.141 Bringe den vor der Wurzel stehenden Faktor mit unter die Wurzel

Bei m) sei der Faktor positiv.

- a) $x \cdot \sqrt{y}$ b) $4 \cdot \sqrt{3}$ c) $3a \cdot \sqrt[3]{x}$ d) $xy \cdot \sqrt{z}$ e) $2m \cdot \sqrt[4]{m}$
 f) $x \cdot \sqrt{\frac{1}{x}}$ g) $\frac{2}{y} \cdot \sqrt[3]{5y}$ h) $(\sqrt{3} + \sqrt{2}) \cdot \sqrt{\sqrt{3} - \sqrt{2}}$ i) $b \cdot \sqrt[3]{a}$
 k) $(\sqrt{2} - \sqrt{11}) \cdot \sqrt{\sqrt{11} + 2 \cdot \sqrt{2}}$ l) $\frac{\sqrt{21ab^2}}{3a\sqrt{7b}}$ m) $\frac{u+v}{u} \cdot \sqrt[3]{\frac{u^4 - u^3v}{u^2 + 2uv + v^2}}$

2.5.4.4 Division von Wurzeln mit gleichen Wurzelexponenten

(Lösungen ab Seite 815)

2.142 Berechne ohne Benutzung der Wurzel-Tasten des Taschenrechners:

- a) $\sqrt{147} : \sqrt{3}$ b) $\sqrt{272} : \sqrt{17}$ c) $\sqrt{90} : \sqrt{18}$ d) $\sqrt{120} : \sqrt{5}$
 e) $\sqrt{\frac{5}{8}} : \sqrt{\frac{5}{32}}$ f) $\sqrt{17\frac{1}{3}} : \sqrt{4\frac{1}{3}}$ g) $\sqrt[3]{1\frac{1}{8}} : \sqrt[3]{2\frac{2}{3}}$ h) $\sqrt[3]{x^8} : \sqrt[3]{x^5}$
 i) $\sqrt[5]{a^{n+5}} : \sqrt[5]{a^{n-5}}$ k) $\sqrt{27\frac{5}{9}} : \sqrt{3\frac{4}{9}}$ l) $9\sqrt{\frac{1}{45}} : \frac{3}{2}\sqrt{2\frac{2}{3}}$ m) $\sqrt[3]{102} : \sqrt[3]{4\frac{1}{4}}$

2.143 Desgleichen:

$$\begin{array}{ll}
 \text{a) } (10\sqrt{48} - 6\sqrt{27} + 4\sqrt{12}) : \sqrt{3} & \text{b) } (15\sqrt{50} + 5\sqrt{200} - 3\sqrt{450}) : \sqrt{10} \\
 \text{c) } \left(\frac{1}{2}\sqrt{\frac{1}{2}} - \frac{3}{2}\sqrt{\frac{1}{3}} + \frac{4}{5}\sqrt{\frac{3}{5}}\right) : \frac{8}{15}\sqrt{\frac{1}{8}} & \text{d) } \left(\frac{1}{2}\sqrt[3]{9} - 2\sqrt[3]{3} + 3\sqrt[3]{\frac{1}{3}}\right) : 2\sqrt[3]{\frac{1}{3}} \\
 \text{e) } (\sqrt{x^3y} + \sqrt{xy^3}) : \sqrt{xy} & \text{f) } (\sqrt{ab} + a\sqrt{b} + b\sqrt{a}) : \sqrt{a} \\
 \text{g) } \left(\frac{3x}{2}\sqrt{\frac{x}{y}} - 0,4\sqrt{\frac{3}{xy}} + \frac{1}{3}\sqrt{\frac{xy}{2}}\right) : \frac{4}{15}\sqrt{\frac{3y}{2x}} & \text{h) } (\sqrt{a^5b^3} - \sqrt{a^3b^5}) : \sqrt{a^2b^3} \\
 \text{i) } \left(\frac{a}{2}\sqrt[3]{a^2b} + \frac{b}{3a^2}\sqrt[3]{\frac{15a}{b^2}} - \frac{4a}{5b}\sqrt[3]{\frac{b}{2a^2}}\right) : \frac{2a^3}{15b^2}\sqrt[3]{\frac{5a^2}{2b}} & \text{k) } (xy^2 - y) : \sqrt{y}
 \end{array}$$

2.5.4.5 Rationalmachen des Nenners

(Lösungen ab Seite 816)

2.144 Mache den Nenner rational:

$$\begin{array}{ll}
 \text{a) } \frac{\sqrt[3]{210a^5b} \cdot \sqrt[3]{450a^2b^7} \cdot \sqrt[3]{24ab}}{\sqrt[3]{84a^2b^6}} & \text{b) } \frac{\sqrt[4]{144u^2v} \cdot \sqrt[4]{8u} \cdot \sqrt[4]{450v^3}}{\sqrt[4]{18uv} \cdot \sqrt[4]{30u^3v} \cdot \sqrt[4]{60u^3v^2}} \\
 \text{c) } \frac{\sqrt{a+x}}{\sqrt{a^4-x^4}} \cdot \sqrt{a^2+x^2} & \text{d) } \frac{\sqrt[n]{a^{2n-3}} \cdot (\sqrt[n]{a})^{n+7}}{\sqrt[n]{a^4}} \\
 \text{e) } (m-n) : (\sqrt{m} - \sqrt{n}) & \text{f) } (4-a) : (2 + \sqrt{a}) \\
 \text{g) } (\sqrt[3]{36x^2} - \sqrt[3]{9y^2}) : (\sqrt[3]{6x} - \sqrt[3]{3y}) & \\
 \text{h) } (a+b) : (\sqrt[3]{a} + \sqrt[3]{b}) & \text{i) } (4m-7n) : (\sqrt[3]{4m} - \sqrt[3]{7n}) \\
 \text{k) } (12x^2 - 9x\sqrt{xy} + 20y\sqrt{xy} - 8x\sqrt{y} + 6y\sqrt{x} - 15y^2) : (4\sqrt{x} - 3\sqrt{y})
 \end{array}$$

2.145 Desgleichen:

$$\begin{array}{lllll}
 \text{a) } \frac{7}{3\sqrt{7}} & \text{b) } \frac{2}{\sqrt{2}} & \text{c) } \frac{1}{\sqrt{3}} & \text{d) } \frac{1}{\sqrt{5}} & \text{e) } \frac{15}{\sqrt{15}} \\
 \text{f) } \sqrt{\frac{1}{6}} & \text{g) } \sqrt{\frac{3}{5}} & \text{h) } 20 \cdot \sqrt{\frac{2}{5}} & \text{i) } \frac{5}{6} \cdot \sqrt{\frac{6}{5}} & \text{k) } \frac{5}{\sqrt{12}}
 \end{array}$$

2.146 Desgleichen:

$$\begin{array}{llll}
 \text{a) } \frac{1}{\sqrt{x}} & \text{b) } \frac{5b}{3\sqrt{15a}} & \text{c) } \sqrt{\frac{5m}{4x}} & \text{d) } \frac{a}{\sqrt[4]{a^3}} \\
 \text{e) } \frac{3x^2}{\sqrt[7]{x^2}} & \text{f) } \frac{1}{\sqrt[n]{y^{n-4}}} & \text{g) } \frac{4m^3}{\sqrt[5]{m^2}} & \text{h) } \frac{4 + 2\sqrt{3}}{\sqrt{2}} \\
 \text{i) } \frac{8 - 12\sqrt[3]{5}}{\sqrt[3]{4}} & \text{k) } \frac{1 - \sqrt[4]{2}}{\sqrt[4]{3}} & \text{l) } \frac{4a^2 - 25b^2}{\sqrt{2a + 5b}} & \text{m) } \frac{7m - 3n}{\sqrt{7m + 3n}}
 \end{array}$$

2.147 Berechne:

$$\begin{array}{llll}
 \text{a) } \frac{1}{\sqrt{3} + 2} & \text{b) } \frac{1}{\sqrt{7} - \sqrt{6}} & \text{c) } \frac{9}{2\sqrt{3} - 3} & \text{d) } \frac{12}{7 - 3\sqrt{5}} \\
 \text{e) } \frac{6}{\sqrt{5} + \sqrt{8}} & \text{f) } \frac{14}{\sqrt{10} - \sqrt{3}} & \text{g) } \frac{\sqrt{5} + \sqrt{3}}{\sqrt{5} - \sqrt{3}} & \text{h) } \frac{7\sqrt{2} + 2\sqrt{15}}{7\sqrt{3} + 3\sqrt{10}}
 \end{array}$$

$$\text{i) } \frac{4\sqrt{14} - 7\sqrt{3}}{4\sqrt{6} - 3\sqrt{7}} \quad \text{k) } \frac{\sqrt{5+2\sqrt{6}}}{\sqrt{5-2\sqrt{6}}} \quad \text{l) } \frac{5}{\sqrt{5}+5} \quad \text{m) } \frac{2+\sqrt{3}}{2-\sqrt{3}}$$

2.148 Berechne:

$$\begin{array}{ll} \text{a) } \frac{\sqrt{\frac{2}{5}} + \frac{2}{5}\sqrt{3}}{3\sqrt{5} + 5\sqrt{1\frac{1}{2}}} & \text{b) } \frac{\sqrt{2} + \sqrt{\frac{2}{3}}}{\sqrt{3} - \sqrt{\frac{2}{3}}} \\ \text{c) } \frac{x}{\sqrt{x+y} - \sqrt{y}} & \text{d) } \frac{4 + 2\sqrt{10}}{\sqrt{2} + \sqrt{3} + \sqrt{5}} \\ \text{e) } \frac{1 - \sqrt{2} + \sqrt{3}}{1 + \sqrt{2} - \sqrt{3}} & \text{f) } \frac{1}{\sqrt{2} + \sqrt{3} - \sqrt{8}} \\ \text{g) } \frac{2}{\sqrt{3} - \sqrt{5} + \sqrt{12}} & \text{h) } \frac{1}{\sqrt{10} - \sqrt{15} + \sqrt{14} - \sqrt{21}} \\ \text{i) } \frac{2k - 6}{\sqrt{k^2 - 9}} & \text{k) } \frac{1}{2 + \sqrt{2} + \sqrt{3} + \sqrt{6}} \\ \text{l) } \frac{2 + \sqrt{6}}{2\sqrt{2} + 2\sqrt{3} - \sqrt{6} - 2} & \text{m) } \frac{(\sqrt{0,5})^{-2}\sqrt{2}}{\sqrt{2^3}\sqrt{0,5}(\sqrt{0,5})^3} \end{array}$$

2.5.4.6 Radizieren von Potenzen und Wurzeln (Lösungen ab Seite 816)

2.149 Vereinfache:

$$\begin{array}{llllll} \text{a) } (\sqrt{5})^2 & \text{b) } (\sqrt[6]{a^2})^3 & \text{c) } (\sqrt[3]{b})^2 & \text{d) } (\sqrt[3]{y})^6 & \text{e) } \sqrt[4]{x^2y^3}^3 \\ \text{f) } \sqrt[7]{m^2ny^3}^{-1} & \text{g) } \sqrt[6]{a^4b^3c^2}^2 & \text{h) } \sqrt[4]{x}^{-4} & \text{i) } \sqrt[12]{r^4s^5t^8}^3 & \text{k) } \sqrt{abc}^{-4} \end{array}$$

2.150 Verkleinere den Wurzelexponent so weit wie möglich:

$$\begin{array}{llllll} \text{a) } \sqrt[4]{16} & \text{b) } \sqrt[6]{16} & \text{c) } \sqrt[8]{16} & \text{d) } \sqrt[12]{81} & \text{e) } \sqrt[10]{64} \\ \text{f) } \sqrt[4]{25} & \text{g) } \sqrt[6]{729} & \text{h) } \sqrt[8]{1296} & \text{i) } \sqrt[16]{6561} & \text{k) } \sqrt[18]{15625} \end{array}$$

2.151 Desgleichen:

$$\begin{array}{llllll} \text{a) } \sqrt[8]{256^3} & \text{b) } \sqrt[6]{4096^5} & \text{c) } \sqrt[3]{216^2} & \text{d) } \sqrt{100^3} & \text{e) } \sqrt[6]{49^3} \\ \text{f) } \sqrt[6]{125^2} & \text{g) } \sqrt[8]{1,44^4} & \text{h) } \sqrt[4]{0,01^8} & \text{i) } \sqrt[14]{128^3} & \text{k) } \sqrt[20]{59049^7} \end{array}$$

2.152 Desgleichen:

$$\begin{array}{llllll} \text{a) } \sqrt[6]{a^4} & \text{b) } \sqrt[15]{x^{20}} & \text{c) } \sqrt[2n]{a^{3n}} & \text{d) } \sqrt[4]{25x^2y^6} \\ \text{e) } \sqrt[8]{16m^{12}n^4} & \text{f) } \sqrt[21]{p^{21k}q^{7n}} & \text{g) } \sqrt[3n]{v^n} & \text{h) } \sqrt[m+2]{u^{5m+10}} \\ \text{i) } \sqrt[p]{u^{kp-p}v^{kp+p}} & \text{k) } \sqrt[12]{64a^{24}b^{18}c^{15}d^{12}e^{10}x^9y^8z^6u^4v^3w^2} \end{array}$$

2.153 Bringe den Wurzelexponent auf die Zahl, die neben der Aufgabe in Klammern angegeben ist:

$$\begin{array}{llll} \text{a) } \sqrt{u} \text{ (6)} & \text{b) } \sqrt[3]{v^2} \text{ (12)} & \text{c) } \sqrt[4]{x^3y} \text{ (8)} & \text{d) } \sqrt[7]{a^5b^2c^6} \text{ (21)} \\ \text{e) } \sqrt[5]{a+b} \text{ (20)} & \text{f) } \sqrt[3]{k^2} \text{ (4)} & \text{g) } \sqrt[6]{a^2b^3-c} \text{ (18)} & \text{h) } \sqrt[5]{ak^2r} \text{ (15)} \\ \text{i) } \sqrt{x-y} \text{ (4)} & \text{k) } \sqrt[4]{mn^3} \text{ (13)} & \text{l) } \sqrt[9]{a^2-b^2} \text{ (18)} & \text{m) } \sqrt[6]{m^4(u-v)^2} \text{ (9)} \end{array}$$

2.154 Beseitige die Doppelwurzeln:

$$\begin{array}{llll} \text{a) } \sqrt{\sqrt[5]{x^4}} & \text{b) } \sqrt[4]{\sqrt[3]{16}} & \text{c) } \sqrt[5]{\sqrt[3]{32}} & \text{d) } \sqrt{x\sqrt[3]{a^x}} \\ \text{e) } \sqrt[3]{\sqrt[5]{u^3 - 3u^2v + 3uv^2 - v^3}} & \text{f) } \sqrt[5]{\sqrt[3]{p^{10}q^5}} & \text{g) } \sqrt[6]{\sqrt[3]{m^2n^6}} \\ \text{h) } \sqrt[3]{\sqrt[5]{a^6b^3c^9}} & \text{i) } \sqrt[3]{\sqrt{\frac{a}{a}}} & \text{k) } \sqrt[5]{\sqrt[3]{x^5y^{10}z^{15}}} \end{array}$$

2.5.4.7 Wurzeln mit verschiedenen Wurzelexponenten (Lösungen ab Seite 817)

2.155 Vereinfache:

$$\begin{array}{lll} \text{a) } \sqrt[16]{6561} & \text{b) } \sqrt[18]{262144} & \text{c) } \sqrt[4]{1296} \\ \text{d) } \sqrt{\frac{a}{b} \cdot \sqrt{\frac{b}{a} \cdot \sqrt{\frac{a}{b}}}} & \text{e) } \sqrt{\frac{x}{y} \cdot \sqrt{\frac{x}{y} \cdot \sqrt[3]{\frac{y^3}{x}}}} & \text{f) } \sqrt[3]{\frac{u}{v} \cdot \sqrt{\frac{v^2}{u} \cdot \sqrt{\frac{1}{u^2}}}} \\ \text{g) } \sqrt[3]{m^2 \sqrt{m^5 \sqrt{m^8 \sqrt{m^3}}}} & \text{h) } \sqrt[4]{a \cdot \sqrt[3]{a^2 \cdot \sqrt{a}}} : \sqrt{a \cdot \sqrt[8]{a^5 \cdot \sqrt[3]{a}}} \\ \text{i) } \sqrt[3]{\sqrt[6]{u}} \cdot \sqrt[9]{\sqrt{u^4}} \cdot \sqrt[18]{u^7} \cdot \sqrt[9]{u^3} & \text{k) } \frac{\sqrt[6]{x^5 \cdot \sqrt[3]{x^2}}}{\sqrt[3]{x^2 \cdot \sqrt[6]{x^4}}} : \frac{\sqrt{x^3 \cdot \sqrt[9]{x^7}}}{\sqrt[9]{x^7 \cdot \sqrt{x}}} \end{array}$$

2.156 Vereinfache:

$$\begin{array}{llll} \text{a) } \sqrt{2} \cdot \sqrt[4]{4} & \text{b) } \sqrt[3]{5} \cdot \sqrt{2} & \text{c) } \sqrt[4]{2} \cdot \sqrt[3]{3} & \text{d) } \sqrt{\frac{2}{3}} \cdot \sqrt[3]{\frac{3}{2}} \\ \text{e) } \sqrt[3]{\frac{1}{2}} \cdot \sqrt[4]{\frac{4}{5}} \cdot \sqrt[6]{5} & \text{f) } \sqrt[5]{16} : \sqrt{2} & \text{g) } \sqrt{3} : \sqrt[3]{2} & \text{h) } \sqrt[6]{32} : \sqrt[3]{2} \\ \text{i) } \sqrt[5]{6} : \sqrt[6]{5} & \text{k) } \sqrt[7]{\frac{64}{15}} : \sqrt[4]{\frac{8}{5}} & \text{l) } \sqrt[4]{5} \cdot \sqrt[6]{8} & \text{m) } \sqrt[4]{\frac{28}{3}} : \sqrt[5]{\frac{4}{9}} \end{array}$$

2.157 Vereinfache:

$$\begin{array}{ll} \text{a) } \sqrt[4]{x^3} \cdot \sqrt[5]{x} & \text{b) } \sqrt[5]{u^2v} \cdot \sqrt[3]{uv^4} \cdot \sqrt[10]{uv^2} \\ \text{c) } \sqrt[3]{m^2} \cdot \sqrt{m^2n^3} \cdot \sqrt[4]{n^9} & \text{d) } \frac{\sqrt[4]{2} \cdot \sqrt{3} \cdot \sqrt[6]{2}}{\sqrt{2} \cdot \sqrt[4]{3}} \\ \text{e) } (3\sqrt{10} - 2 \cdot \sqrt[3]{4} + \sqrt[4]{25}) \cdot \sqrt[4]{2} & \text{f) } (\sqrt{2} + \sqrt[3]{3})(\sqrt[3]{2} - \sqrt{3}) \\ \text{g) } (4\sqrt{8} + 6 \cdot \sqrt[3]{2}) : \sqrt{2} & \text{h) } (2\sqrt{12} + 4 \cdot \sqrt[3]{4} - 6 \cdot \sqrt[4]{32}) : (2 \cdot \sqrt[4]{2}) \\ \text{i) } \frac{\sqrt[3]{16} \cdot \sqrt[4]{8}}{\sqrt[12]{2}} & \text{k) } (\sqrt{2} - 1) \cdot \sqrt[3]{5\sqrt{2} + 7} \\ \text{l) } \frac{a-b}{\sqrt{a} - \sqrt{b}} - \frac{a-b}{\sqrt{a} + \sqrt{b}} & \text{m) } \frac{100}{10 - \sqrt{99}} \\ \text{n) } (0,5x^{0,5} - 0,5x^{-0,5})^2 & \text{o) } \frac{2 + \sqrt{3}}{1 + \sqrt{3}} - \sqrt{3} \\ \text{p) } \sqrt[4]{3c\sqrt[5]{4r^2}} & \end{array}$$

2.158 Setze in den Term $\frac{z}{\sqrt{(1+a^2)^3}}$ für a und z die jeweiligen Ausdrücke ein und vereinfache dann den Term.

	a)	b)	c)	d)	e)
a	$\frac{3\sqrt{x}}{2}$	$\frac{1}{\sqrt{1-x^2}}$	$\frac{1}{x}$	$\frac{1}{2\sqrt{x-2}}$	$-\frac{x}{\sqrt{r^2-x^2}}$
z	$\frac{3}{4\sqrt{x}}$	$\frac{x}{\sqrt{(1-x^2)^3}}$	$-\frac{1}{x^2}$	$-\frac{1}{4(x-2) \cdot \sqrt{x-2}}$	$-\frac{r^2}{\sqrt{(r^2-x^2)^3}}$ $r > 0$

2.6 Logarithmenrechnung

Durch Verkürzung der Arbeit verdoppelten die Logarithmen die Leben der Astronomen.

Pierre Simon Laplace, 1749–1827

2.6.1 Logarithmieren als zweite Umkehrung des Potenzierens

2.6.1.1 Der Logarithmusbegriff

Wenn aus der Potenzgleichung

$$a^c = b$$

bei bekannter Basis a und bekanntem Potenzwert b der Exponent c bestimmt werden soll, dann ist diese Aufgabe weder mit der Potenzrechnung noch mit der Wurzelrechnung lösbar. Der Grund ist, dass bei der Berechnung von a^c die Basis a und der Exponent c *nicht miteinander vertauscht werden dürfen*.

Zur Lösung dieser Aufgabe ist eine neue Rechenart, die **Logarithmenrechnung**¹⁾ erforderlich.

Die Auflösung der obigen Potenzgleichung nach dem Exponenten schreibt man in der Form

$$c = \log_a(b) \quad (2.66)$$

und liest²⁾ es als „ c ist der Logarithmus von b zur Basis a “.

■ Der Logarithmus entspricht in der Potenzschreibweise dem Exponenten.

¹⁾ logos (griech) Vernunft, richtige Beziehung; arithmos (griech) Zahl. Der Logarithmus ist demnach die Zahl, die zwischen Basis und Potenzwert die richtige Beziehung herstellt.
Singular: der Logarithmus; Plural: die Logarithmen.

²⁾ Die Formulierung, „den Logarithmus aus einer Zahl ziehen“ ist falsch. Wurzeln werden gezogen, Logarithmen dagegen berechnet.